

Comisión Intersectorial para la Prevención y Monitoreo del Uso de Pólvora en Bogotá D.C.

ACTA No. 1 de 2019

SESIÓN ORDINARIA

FECHA: 17 de enero de 2019

HORA: Hora de inicio: 2:00 pm. Hora de terminación: 3:30p.m.

LUGAR: Sala de juntas de la Dirección para la Gestión Policiva de la Secretaría Distrital de Gobierno.

INTEGRANTES DE LA INSTANCIA

Nombre	Cargo	Entidad	Asiste		Observaciones
			Sí	No	
Iván Eliecer Casas Ruiz	Subsecretario de Gestión Local	Secretaría Distrital de Gobierno	X		
Jorge Alberto Pardo	Subdirector de Riesgo	UAECOB	X		
Carlos Edgar Torres Becerra	Subdirector de Manejo de Emergencias y Desastres	IDIGER	X		
David Alejandro García López		Secretaría Distrital de Movilidad	X		
Luis Alfredo Mendoza	Director de Epidemiología, Análisis y Gestión de Políticas de Salud Colectiva	Secretaría Distrital de Salud		X	

SECRETARIA TÉCNICA:

Nombre	Cargo	Entidad
Luis Alfredo Cerchiaro Daza	Director para la Gestión Policiva	Secretaría Distrital de Gobierno

INVITADOS PERMANENTES:

Nombre	Cargo	Entidad	Asiste		Observaciones
			Sí	No	
Coronel Alba Yanet Lancheros	Jefe de Prevención	Policía Metropolitana de Bogotá	X		

OTROS ASISTENTES A LA SESIÓN:

Nombre	Cargo	Entidad	Asiste		Observaciones
			Sí	No	
Elberth Coy Jiménez	Contratista	Secretaría Distrital de Salud	X		
Leslie Lindarte	Contratista	Secretaría Distrital de Salud	X		
Carlos Zapata	Profesional Provisional	UAECOB	X		
Eduardo Saub Serna	Contratista	Secretaría Distrital de Movilidad	X		
Manuel José Medina	Contratista	Secretaría Distrital de Gobierno	X		
Maria Beatriz Alvarez	Contratista	Secretaría Distrital de Gobierno	X		

ORDEN DEL DÍA:

1. Verificación del quorum.
2. Aprobación del orden del día.
3. Aprobación del acta de la reunión anterior.
4. Resultados de la Vigilancia Intensificada por parte de la Secretaría Distrital de Salud.
5. Presentación de los resultados de los operativos de control realizados por la Policía Metropolitana de Bogotá, D.C.
6. Presentación de los resultados de las jornadas de recolección y almacenamiento del material incautado por parte de La Unidad Administrativa Especial Cuerpo Oficial de Bomberos de Bogotá D.C.
7. Revisión y aprobación del reglamento interno de la Comisión.
8. Proposiciones y varios.

DESARROLLO:**1. Verificación del quórum.**

Una vez verificado el quórum se cuenta con la presencia de todas las siguientes entidades que conforman la comisión.

2. Aprobación del orden del día.

La Secretaria Técnica, presenta el orden del día a los integrantes de la Comisión y solicita se apruebe la modificación con la cual la aprobación del reglamento interno pasaría a ser el punto cuatro del orden del día.

Dicha modificación es aprobada por los integrantes de la comisión.

3. Aprobación del acta de la reunión anterior.

Respecto del acta de la reunión realizada el 19 de diciembre de 2018, la Secretaria Técnica la remitió a las Entidades a través de correo electrónico, el pasado 27 de diciembre de 2018, para revisión y aprobación de los miembros de la comisión. Así las cosas, la comisión aprueban el acta de la reunión anterior si hacer observaciones.

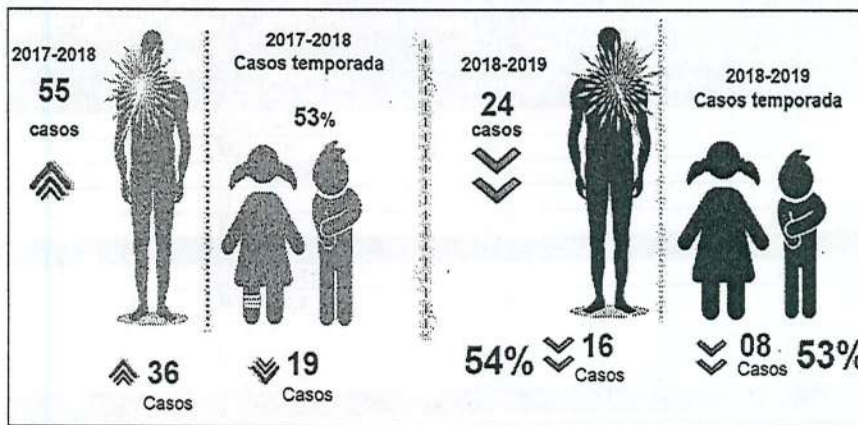
4. Revisión y aprobación del reglamento interno de la Comisión

De acuerdo con lo establecido en la Resolución No. 233 de junio de 2018¹, se hizo lectura del borrador del reglamento interno de la comisión, el cual fue enviado previamente a las Entidades el día 27 de diciembre de 2018, para su revisión y observaciones.

Una vez leído el documento y ajustado, los integrantes de la comisión lo aprueban.

5. Resultados de la Vigilancia Intensificada por parte de la Secretaría Distrital de Salud.

Durante la temporada de Vigilancia Intensificada, la Secretaría Distrital de Salud, reportó que se presentaron 54% menos de casos en lesiones a causa del uso de artefactos pirotécnicos con respecto a la temporada anterior se presentaron en total 24 casos. La siguiente imagen detalla la variación de casos entre menores de edad y adultos, así como la comparación entre las dos temporadas:



Fuente: SIVIGILA VIP 01/dic/18 - 12/ene/19

Como se evidencia en la imagen, en adultos para la temporada 2018-2019 se presentaron 16 casos, es decir 54% menos con respecto a la temporada anterior. Ahora bien, respecto a los casos de menores la disminución fue de 53% con 8 casos.

Por otra parte, los lugares anatómicos donde se reportaron más casos fueron ojos y manos, presentándose un caso con daño auditivo. Los artefactos que causaron más lesiones para esta temporada fueron volcanes (6 casos), totes (5 casos) y pitos (3 casos). La SDS señala que existen 5 casos en los cuales la persona que sufrió la lesión no identificó el artefacto.

Las localidades con mayor concurrencia de casos fueron en orden descendente: Ciudad Bolívar (7 casos), Rafael Uribe Uribe (4 casos) y Kennedy (3 casos), manteniéndose la tendencia en la localidad de Ciudad Bolívar con el mayor número de casos.

Asimismo, ocurrieron trece (13) casos correspondientes a quemaduras de primer grado en esta temporada contra 19 casos ocurridos a la temporada anterior. Igualmente, para la temporada actual solo 7 casos corresponden a quemaduras de segundo grado y 1 caso a quemaduras de tercer grado frente a 33 casos de segundo grado y 3 casos de tercer grado, reportados en la temporada anterior.

LA SDS, concluye que, aunque la reducción en el número de casos significativa en comparación con otras temporadas, recomienda lo siguiente:

- La estrategia y las campañas preventivas se realicen como mínimo un mes antes del inicio de la temporada.

¹ Resolución No. 233 del 8 de junio de 2018 "Por la cual se expiden lineamientos para el funcionamiento, operación, seguimiento e informes de las instancias de Coordinación del distrito capital", de la Secretaría General de la Alcaldía Mayor de Bogotá D.C.

B

- Solicitar la presencia de Secretaría Distrital de Educación y de la Secretaría Distrital de Integración Social en las sesiones de la Comisión para coordinar acciones.

Frente a lo propuesto por la SDS, el Secretario Técnico sugiere que esta entidad presente la recomendación de manera oficial con el fin de llevarla a cabo en la próxima sesión de la comisión.

De esta manera la SDS culmina la presentación de los resultados de la temporada 2018-2019. Se anexa la presentación a la presente acta.

6. Presentación de los resultados de los operativos de control realizados por la Policía Metropolitana de Bogotá:

La Policía Metropolitana de Bogotá realiza presentación de los siguientes resultados de los operativos de control de la temporada 2018-2019:

CONSOLIDADO DE POLVORA INCAUTADA POR BOLETIN ENVIADO AL CAD							
ACUMULADO DEL 01/12/2017 AL 15/01/2018				ACUMULADO DEL 01/12/2018 AL 15/01/2019			
COSEC	ESTACIONE S MEBOG	NUMERO DE CASOS	INCAUTACIÓN POLVORA (KILOS)	CUANTÍA	NUMERO DE CASOS	INCAUTACIÓN POLVORA (KILOS)	CUANTÍA
COSEC 1	E-1	5	85,4	16.540.000	5	223,5	4'230,000
	E-2	1	1,0	120.000	4	23	1'390,000
	E-11	1	30,0	6.000.000	5	114,7	12'840,100
	E-12	0	0,0	0	3	2,894	286,000
	E-13	1	21,0	420.000	3	3,455	242,000
SUBTOTAL							
COSEC 2	E-4	7	283,9	17.501.700	8	368,247	12'438,900
	E-5	4	65,5	1.545.000	9	410,782	9'886,000
	E-6	1	5	590.800	14	4,5	783,000
	E-18	4	843	30.942.000	10	337,419	15'560,000
	E-19	5	1040	14.786.000	6	450,9	8'800,000
SUBTOTAL							
COSEC 3	E-7	1	4	600.000	12	14,119	1'099,000
	E-8	4	10,5	1.660.000	3	66,5	6'200,000
	E-9	6	168,5	16.570.000	3	13,5	1'480,000
	E-10	0	0	0	10	59,075	7'110,000
	E-21	0	0	0	0	0	0
	E-22	3	5,228	1.046.000	5	44,2	1'858,200
SUBTOTAL							
COSEC 4	E-3	4	66,146	10.337.409	3	109	4'140,000
	E-14	0	0	0	4	482,906	8'620,000
	E-15	3	46	1.800.000	3	11,051	553,000
	E-16	2	2,213	440.000	9	20,461	1'398,500
	E-17	0	0	0	3	8	530,000
	E-27	1	0,453	82.000	5	4,29	524,000
SUBTOTAL							
TOTAL							

En resumen, se adelantaron 127 operativos de control a las actividades de almacenamiento, transporte, comercialización y uso de artefactos pirotécnicos, con un total de 2 toneladas y 772,499 kilos de artefactos pirotécnicos incautados que representan una cuantía de 99.968.700 millones de pesos.

Por otra parte, la MEBOG, adelanto actividades de prevención frente al uso en centros comerciales y zonas donde tradicionalmente se lleva a cabo la venta de artefactos pirotécnicos. Así las cosas, realizaron 82 jornadas de prevención con un total de 2460 personas sensibilizadas.

De esta manera la MEBOG culmina la presentación de los resultados de la temporada 2018-2019. Se anexa la presentación a la presente acta.

7. Presentación de los resultados de las jornadas de recolección y almacenamiento del material incautado por parte de La Unidad Administrativa Especial Cuerpo Oficial de Bomberos:

La Unidad Administrativa Especial Cuerpo Oficial de Bomberos -UAECOB, indica que el contrato con el operador se prorrogó durante tres meses más hasta marzo de 2019.

Así las cosas, reporta que el operador contratado para realizar las actividades de manipulación, transporte, almacenamiento y disposición final del material pirotécnico incautado recolectó y almacenó un total de 2 toneladas y 126,28 kilos, distribuidos por localidad, tal como se presenta en la siguiente tabla:

LOCALIDAD	PESO (KG)
Santa Fe	592,9
San Cristóbal	352,5
Ciudad Bolívar	318
Rafael Uribe	240
Usme	195
Usaquén	81,6
Engativá	74,3
Suba	73,07
Kennedy	50
Bosa	41
La Candelaria	33
Los Mártires	21,01
Tunjuelito	13
Chapinero	10
Puente Aranda	8,5
Barrios Unidos	7
Teusaquillo	6,9
Fontibón	5,5
Antonio Nariño	3
TOTAL	2126,28

Las localidades donde se recolectó mayor cantidad de material fueron Santa fe (592,9 kilos), San Cristóbal (532,5 kilos) y Ciudad Bolívar (318 kilos).

Por otra parte, reporta haber realizado la destrucción del material almacenado de la temporada 2017-2018, en las fechas que indican la siguiente tabla:

ÍTEM	COMPARENDO	KILOS PARA DESTRUIR	FECHA DESTRUCCIÓN		
			FECHA DESTRUCCIÓN	KILOS	TOTAL KILOS
1	11-001-335826	24	14/11/2018	24	87
2	11-001-117261	8		8	
	11-001-117260				
	11-001-117738				
3	11-001-1123170	5	5		

75

ÍTEM	COMPARENDO	KILOS	FECHA DESTRUCCIÓN		
		PARA DESTRUIR	FECHA DESTRUCCIÓN	KILOS	TOTAL KILOS
	11-001-1278417				
	11-001-1123179				
4	11-001-0342107	27		27	
5	11-001-0518603	18		18	
				5	
6	11-001-351169	120	04/12/2018	65	65
			05/12/2018	50	50
TOTAL		202		202	202

La UAECOB indica que durante la temporada se presentaron dos problemas en la recolección realizada en el CAI de Sierra Morena, donde la policía generaba el incidente para activar el operador y al llegar al punto de recolección el material incautado ya estaba quemado, por lo cual de manera respetuosa solicita a la policía no generar un incidente y activar el operador si efectivamente no hay material objeto de incautación, almacenamiento y recolección.

Igualmente, UEACOB solicita le sea aclarado quien genera la orden de devolución del material incautado.

Ante la anterior inquietud, la Secretaría Distrital de Gobierno aclara que los inspectores de Centro de Traslado por Protección - CTP generan dicha orden. Ahora bien, es importante precisar que los inspectores de policía del CTP, se pronuncia en segunda instancia sobre la orden de destrucción generada por la Policía. Por otra parte, con respecto a la imposición de multas son la primera instancia.

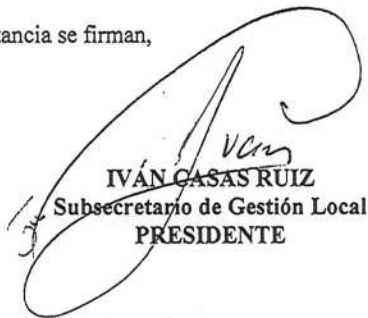
De esta manera la UAECOB culmina la presentación de los resultados de la temporada 2018-2019. Se anexa la presentación a la presente acta.

8. Propositiones y varios.

Para esta reunión no se generaron promociones y varios.

Fecha, hora y lugar de la siguiente sesión: la próxima sesión se realizará en el mes de abril de 2019, el lugar y la hora están por definir y se informaran oportunamente.

En constancia se firman,


IVÁN CASAS RUIZ
 Subsecretario de Gestión Local
PRESIDENTE


LUIS ALFREDO CERCHIARO DAZA
 Director para la Gestión Policial
SECRETARIO










Anexos:

1. Lista de firma de asistentes.
2. Reglamento interno aprobado.
3. presentación Secretaría Distrital de Salud.
4. presentación Policía Metropolitana de Bogotá.
5. Presentación Unidad Administrativa Especial Cuerpo Oficial de Bomberos.

Proyectó: Beatriz Alvarez
 Revisó: Camilo Peñuela

EVIDENCIA DE REUNIÓN

DEPENDENCIA Y/O ALCALDÍA RESPONSABLE DE LA REUNIÓN: Dirección para la Gestión Policial
 FECHA: 17/01/2019
 LUGAR: Secretaría Distrital de Gobierno
 OBJETO DE LA REUNIÓN: Comisión Intersectorial para la Prevención y el Monitoreo del Uso de Pólvora en Bogotá D.C.
 HORA DE INICIO: 2:00pm
 HORA DE FINALIZACIÓN:

NOMBRE	CARGO				TIPO DE VINCULACIÓN			ENTIDAD o DEPENDENCIA	CORREO ELECTRÓNICO	TELÉFONO	FIRMA
	ASESOR	DIRECTIVO	PROFESIONAL	TÉCNICO/NÓ LOGO	AUXILIAR	CARRERA	PROVISIONAL				
Elizabeth Quijano	X							SDS - Salud pública	estray@saludpublica.gov.co	3002716899	
FELIPE UNDAOYE	X	X						SDS - SVSP	felindarte@saludpublica.gov.co	3184610658	
David Alejandro Lora Lm.		X					X	SDM - GGT	dgranadadavid@bda.gov.co	3009411600	
Carlos Zapata C		X				X		DAE Bombarderos	carap@bombarderos.gov.co	3222000	
Jorge A. Pardo T	X					X		UPECOS	japardo@bombarderos.gov.co	3403298208	
Carlos E. Torres B.	X					X		IDIGER.	cto.neraldig@gov.co	3232080370	
Bertrín Álvarez GARCERÁN						X	X	SD6 - DGP	bertrinalgarcera@sd6.gov.co		
José Luis Neviz	X							SG6 - SD6	jlvn@sd6.gov.co	4111	
Luis P. Garcera Neviz	X					X		SD6 - DGP	luis.garcera@sd6.gov.co	4211	



ALCALDÍA MAYOR
DE BOGOTÁ D.C.
CONSEJO DE ASESORES Y ASISTENTES
Secretaría de Gobierno

EVIDENCIA DE REUNIÓN

DEPENDENCIA Y/O ALCALDÍA RESPONSABLE DE LA REUNIÓN: Dirección para la Gestión Policial
 FECHA: 17/01/2019
 LUGAR: Secretaría Distrital de Gobierno
 OBJETO DE LA REUNIÓN: Comisión Intersectorial para la Prevención y el Monitoreo del Uso de Pólvora en Bogotá D.C.
 HORA DE INICIO: 2:00pm
 HORA DE FINALIZACIÓN: _____

ASISTENTES:

NOMBRE	CARGO				TIPO DE VINCULACIÓN				ENTIDAD o DEPENDENCIA	CORREO ELECTRÓNICO	TELÉFONO	FIRMA	
	ASESOR	DIRECTIVO	PROFESIONAL	TÉCNICO/Nº LOGO	AUXILIAR	CARRERA	PROVISIONAL	LIBRE NOMB.					CONTRATISTA
CP. Alba Pancheros Silva		X											
Manuel Medina Mendoza								X					
Edward Sub Jera								X					

Con salud
hay navidad



RESULTADOS VIGILANCIA INTENSIFICADA DE PÓLVORA

Temporada 2018- 2019



PIENSE BIEN
Dónde pasará Navidad
NUNCA toque la pólvora



Con salud
hay navidad

LESIONES POR PÓLVORA

Temporadas 2017-2018, 2018-2019

Variación total
con respecto a la
temporada anterior



54%

Total casos

2017-2018


55
casos



36
Casos

2017-2018
Casos temporada

53%



19
Casos

2018-2019

24
casos



54% 16
Casos

2018-2019
Casos temporada



08 53%
Casos

Casos 2018 - 2019
VIP 01/dic/18 - 12/ene/19

PIENSE BIEN
Dónde pasará Navidad
NUNCA toque la pólvora



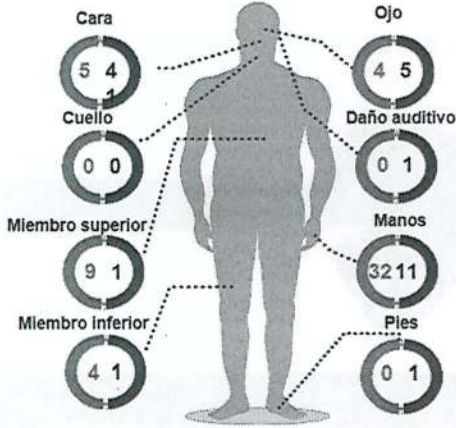
Con salud
hay navidad

LESIONES POR PÓLVORA

Temporadas 2017-2018, 2018-2019

Casos lesionados con pólvora según lugar anatómico

Lesionados por pólvora según artefacto implicado



Artefacto	2017-2018	2018-2019
Cohetes	4	1
Pito	1	3
Totes	7	5
Volcanes	5	6
Voladores	13	2
Luces de bengala	6	1
Sin dato	6	0
Otros	0	5
Martillo	5	0
Chispa volador	2	0
Mecha torpedo	4	0
Rosatorta	2	1
Marranito	0	0
Total Bogotá	55	24

● 2017-2018

PIENSE BIEN
Dónde pasará Navidad
NUNCA toque la pólvora



Con salud
hay navidad

LESIONES POR PÓLVORA

Temporadas 2017-2018, 2018-2019

Casos lesionados con pólvora por localidad

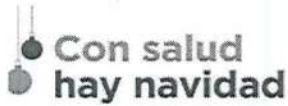


SUBRED NORTE
SUBRED SUROCCIDENTE
SUBRED CENTRO ORIENTE
SUBRED SUR
● Temporada VIP 2018 - 2019
* Temporada VIP 2017 - 2018

Fuente: SIVIGILA SDS - 2018

PIENSE BIEN
Dónde pasará Navidad
NUNCA toque la pólvora





LESIONES POR PÓLVORA

Lesionados Por Pólvora según Sexo y Etapa de Vida Comparativo, Bogotá, D.C, Temporadas 2017-2018 A 2018-2019

Temporada 2017-2018				Temporada 2018-2019			
Menor		Adulto		Menor		Adulto	
Hombre	Mujer	Hombre	Mujer	Hombre	Mujer	Hombre	Mujer
13	6	26	10	6	2	11	5

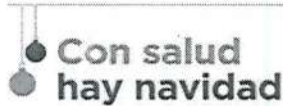
19	36	8	16
Menor	Adulto	Menor	Adulto

55

24

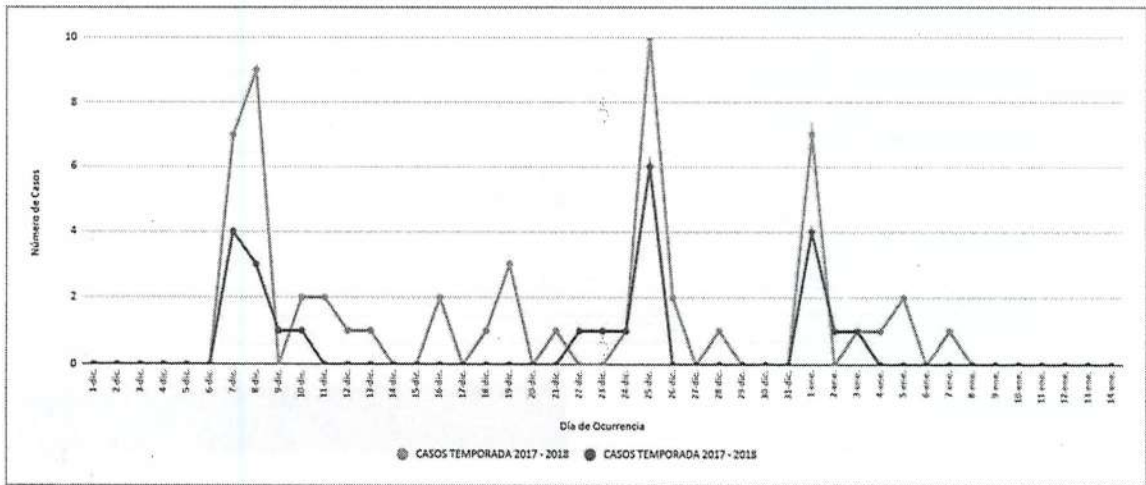
Total Temporada 2017-2018	Total Temporada 2018-2019
---------------------------	---------------------------

Fuente: Subdirección de Vigilancia en Salud Pública - SIVELCE - VIP 2018 - 2019



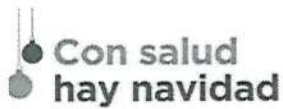
LESIONES POR PÓLVORA

Variación Número de Casos Según Día de Ocurrencia Bogotá D.C. Comparativo, Temporadas 2017-2018 a 2018-2019



Fuente: SIVIGILA SDS - 2018

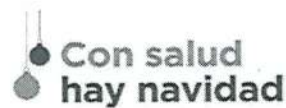
PIENSE BIEN
 Donde pasará Navidad
NUNCA toque la pólvora



LESIONES POR PÓLVORA

Casos de lesionados por pólvora según Upz y Barrio,
Bogotá, D.C., Temporada 2018-2019

Localidad Ocurrencia	Upz	Barrio Ocurrencia	Total
Bosa	Sin Dato	Sin Dato	1
	S.C. LA CABAÑA	EL PORVENIR	1
Total Bosa			2
Chapinero	Pardo Rubio	MARISCAL SUCRE	1
Total Chapinero			1
Ciudad Bolívar	Ismael Perdomo	CARACOLI	1
		SIERRA MORENA	1
	Jerusalem	ARBORIZADORA ALTA	1
	Arborizadora	URB. ATLANTA	1
	San Francisco	SAN FRANCISCO I SECTOR	1
		CANDELARIA LA NUEVA	1
		SAN FRANCISCO II SECTOR	1
Total Ciudad Bolívar			7
Engativá	Sin Dato	Sin Dato	1
	VILLA SANDRA	ENGATIVA	1
Total Engativá			2



LESIONES POR PÓLVORA

Casos de lesionados por pólvora según Upz y Barrio,
Bogotá, D.C., Temporada 2018-2019

Rafael Uribe	Marco Fidel Suarez	RESURRECCION	1
		MARCO FIDEL SUAREZ	2
		LAS LOMAS	1
Total Rafael Uribe			4
Suba	Sin Dato	Sin Dato	1
Total Suba			1
Usaquén	Los Cedros	CEDRO BOLIVAR	1
Total Usaquén			1
Usme	Ciudad Usme	CIUADAELA EL OASIS	1
Total Usme			1
San Cristóbal	Sosiego	SANTA ANA SUR	1
Total San Cristóbal			1
Kennedy		Calandaima	TINTALA
		Carvajal	CARVAJAL
		Americas	LA IGUALDAD
Total Kennedy			3
Tunjuelito	Venecia	FATIMA	1
Total Tunjuelito			1
Total General			24

Fuente: SIVIGILA SDS - 2018

PIENSE BIEN
Dónde pasará
NUNCA con la pólvora



BOGOTÁ MEJOR

Con salud
hay navidad

LESIONES POR PÓLVORA

Lesionados Por Pólvora según grado y extensión,
Bogotá, D.C, Temporadas 2017-2018 a 2018-2019

Temporada VIP 2017-2018					
Grado	Menores < 5% VIP 2016-2017	Adultos <=5% VIP 2016-2017	Menores 6 A 14% VIP 2016-2017	Adultos 6 A 14% VIP 2016-2017	Total General
Primer Grado	8	10	0	1	19
Segundo Grado	7	23	1	2	33
Tercer Grado	3	0	0	0	3
Total General					55

Temporada VIP 2018-2019					
Grado	Menores < 5% VIP 2018-2019	Adultos <=5% VIP 2018-2019	Menores 6 A 14% VIP 2018-2019	Adultos 6 A 14% VIP 2018-2019	Total General
Primer Grado	4	9	0	0	13
Segundo Grado	1	4	2	0	7
Tercer Grado	0	1	0	0	1
Amputación					1
Contusión Ojo					1
Contusión Cara					1
Total General					24

Fuente: Subdirección de Vigilancia en Salud Pública - SIVELCE - VIP 2018 - 2019

PIENSE BIEN
Dónde pasará Navidad
NUNCA toque la pólvora



**BOGOTÁ
MEJOR
PARA TODOS**

Con salud
hay navidad




¡Gracias!

PIENSE BIEN
Dónde pasará Navidad
NUNCA toque la pólvora



**BOGOTÁ
MEJOR
PARA TODOS**



ACCIONES
Contrato 158 de 2018

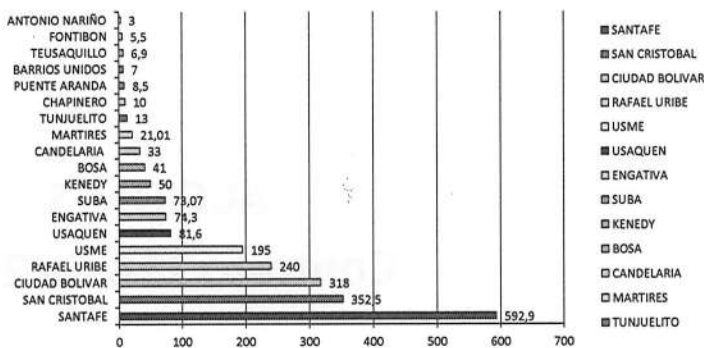
"HONOR, VALOR, DISCIPLINA" - UNIDAD ADMINISTRATIVA ESPECIAL CUERPO OFICIAL DE BOMBEROS DE BOGOTÁ

**MATERIAL
INCAUTADO POR
LOCALIDADES**

LOCALIDAD	PESO (KG)
SANTAFE	592,9
SAN CRISTOBAL	352,5
CIUDAD BOLIVAR	318
RAFAEL URIBE	240
USME	195
USAQUEN	81,6
ENGATIVA	74,3
SUBA	73,07
KENEDY	50
BOSA	41
CANDELARIA	33
MARTIRES	21,01
TUNJUELITO	13
CHAPINERO	10
PUENTE ARANDA	8,5
BARRIOS UNIDOS	7
TEUSAQUILLO	6,9
FONTIBON	5,5
ANTONIO NARIÑO	3
	2126,28

"HONOR, VALOR, DISCIPLINA" - UNIDAD ADMINISTRATIVA ESPECIAL CUERPO OFICIAL DE BOMBEROS DE BOGOTÁ

CANTIDADES POR LOCALIDAD



"HONOR, VALOR, DISCIPLINA" - UNIDAD ADMINISTRATIVA ESPECIAL CUERPO OFICIAL DE BOMBEROS DE BOGOTÁ

**MATERIAL
INCAUTADO POR
FECHAS**

FECHA	CANTIDAD RECOGIDA EN KILOS
07-dic-18	570,9
14-dic-18	344,5
30-nov-18	221
08-dic-18	147,5
05-dic-18	117
06-dic-18	102
12-dic-18	73
10-dic-18	23,75
13-dic-18	21
15-dic-18	15,5
11-dic-18	15
17-dic-18	2,9
16-dic-18	1,1
09-dic-18	0,01
Total general	1655,16

"HONOR, VALOR, DISCIPLINA" - UNIDAD ADMINISTRATIVA ESPECIAL CUERPO OFICIAL DE BOMBEROS DE BOGOTÁ



"HONOR, VALOR, DISCIPLINA" - UNIDAD ADMINISTRATIVA ESPECIAL CUERPO OFICIAL DE BOMBEROS DE BOGOTÁ



"HONOR, VALOR, DISCIPLINA" - UNIDAD ADMINISTRATIVA ESPECIAL CUERPO OFICIAL DE BOMBEROS DE BOGOTÁ



"HONOR, VALOR, DISCIPLINA" - UNIDAD ADMINISTRATIVA ESPECIAL CUERPO OFICIAL DE BOMBEROS DE BOGOTÁ


**MATERIAL
DESTRUIDO**

ÍTEM	COMPARENDO	KILOS	FECHA DESTRUCCIÓN		
		PARA DESTRUIR	FECHA DESTRUCCIÓN	KILOS	TOTAL KILOS
1	11-001-335826	24			24
2	11-001-117261	8	14/11/2018		87
	11-001-117260			8	
	11-001-117738				
3	11-001-1123170	5			5
	11-001-1278417				
	11-001-1123179				
4	11-001-0342107	27			27
5	11-001-0518603	18			18
6	11-001-351169	120		5	65
			04/12/2018	65	
			05/12/2018	50	
TOTAL		202			202

"HONOR, VALOR, DISCIPLINA" - UNIDAD ADMINISTRATIVA ESPECIAL CUERPO OFICIAL DE BOMBEROS DE BOGOTÁ



"HONOR, VALOR, DISCIPLINA" - UNIDAD ADMINISTRATIVA ESPECIAL CUERPO OFICIAL DE BOMBEROS DE BOGOTÁ



"HONOR, VALOR, DISCIPLINA" - UNIDAD ADMINISTRATIVA ESPECIAL CUERPO OFICIAL DE BOMBEROS DE BOGOTÁ

¡¡¡Muchas Gracias!!!



www.bomberosbogota.gov.co





RESULTADOS DE POLVORA







CR. ALBA PATRICIA LANCHEROS SILVA
Jefe Oficina Prevención y Educación Ciudadana

www.policia.gov.co

Navidad y Vacaciones Seguras sin Pólvora y Cero Quemados



CONSOLIDADO DE POLVORA INCAUTADA POR BOLETIN ENVIADO AL CAD

COSEC	ESTACIONES MBOG	ACUMULADO DEL 01/12/2017 AL 15/01/2018			ACUMULADO DEL 01/12/2018 AL 15/01/2019		
		NUMERO DE CASOS	INCAUTACIÓN POLVORA (KILOS)	CUANTIA	NUMERO DE CASOS	INCAUTACIÓN POLVORA (KILOS)	CUANTIA
COSEC 1	E-1	5	85,4	16.540.000	5	223,5	4'230.000
	E-2	1	1,0	120.000	4	23	1'390.000
	E-11	1	30,0	6.000.000	5	114,7	12'840.100
	E-12	0	0,0	0	3	2.894	286.000
	E-13	1	21,0	420.000	3	3.455	242.000
SUBTOTAL		8	137,4	22.980.000	20	367.568	16'998.100
COSEC 2	E-4	7	283,9	17.501.700	8	368,247	12'438.900
	E-5	4	65,5	1.548.000	9	410,782	9'886.000
	E-6	1	5	590.800	14	4,5	783.000
	E-18	4	843	30.942.000	10	337,419	15'560.000
	E-19	5	1040	14.786.000	6	450,9	8'800.000
SUBTOTAL		21	1287,4	65.358.500	47	1671,348	47'467.900
COSEC 3	E-7	1	4	600.000	12	14,119	1'099.000
	E-8	4	10,5	1.660.000	3	68,5	6'200.000
	E-9	6	169,5	16.570.000	3	13,5	1'480.000
	E-10	0	0	0	10	59,075	7'110.000
	E-21	0	0	0	0	0	0
	E-22	3	5,228	1.046.000	5	44,2	1'858.200
SUBTOTAL		14	189,228	19.876.000	33	197,394	17'737.200
COSEC 4	E-3	4	66,146	10.337.409	3	109	4'140.000
	E-14	0	0	0	4	482,906	8'620.000
	E-15	3	46	1.800.000	3	11,051	553.000
	E-16	2	2.213	440.000	9	20,461	1'398.500
	E-17	0	0	0	3	8	530.000
	E-27	1	0,453	82.000	5	4,29	524.000
SUBTOTAL		10	114,812	12.677.409	27	636,719	15'755.500
TOTAL		53	2677,615	121.030.909	127	2772,498	99'968.700

www.policia.gov.co

Navidad y Vacaciones Seguras sin Pólvora y Cero Quemados



TOTAL LESIONADOS CON POLVORA				
TEMPORADA 2017/2018		TEMPORADA 2018/2019		
TOTAL CASOS 55		TOTAL CASOS 23	TOTAL % REDUCCION	
ADULTOS	36	ADULTOS	15	55,54
MENORES	19	MENORES	8	57,9
COSEC	ESTACIONES MEBOG		NUMERO DE CASOS	
COSEC 1	E-1			1
	E-2			1
	E-11			1
SUBTOTAL				3
COSEC 2	E-6			1
	E-4			1
	E-5			1
	E-18			4
	E-19			7
SUBTOTAL				14
COSEC 3	E-7			2
	E-8			3
	E-10			2
SUBTOTAL				7
TOTAL				24

www.policia.gov.co

Navidad y Vacaciones Seguras sin Pólvora y Cero Quemados



CAMPAÑAS DE PREVENCIÓN CONTRA EL USO DE LA POLVORA 2018

CAMPAÑAS REALIZADAS	82	PERSONAS BENEFICIADAS	2.460
---------------------	----	-----------------------	-------



www.policia.gov.co



