

Sistema de Seguimiento y Evaluación de Políticas Públicas Distritales.



ALCALDÍA MAYOR
DE BOGOTÁ D.C.

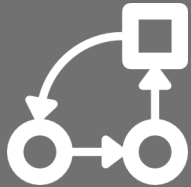


Sistema de Seguimiento y Evaluación de Políticas Públicas Distritales



Secretaría Distrital de Planeación

Principales cambios / apuestas en la Guía



METODOLÓGICO

- Estandarización del proceso de seguimiento y evaluación.
- Aplicación de enfoques
- Reconocimiento de los ODS
- Soportado en indicadores
- Orientado a la gestión por resultados, toma de decisiones basada en datos y el aprendizaje organizacional.



INSTITUCIONAL

- CONPES DC principal instancia de toma de decisión.
- Articulación de sectores corresponsables
- Articulación con oficinas de planeación de las entidades.
- Articulación con instancias de coordinación y seguimiento a políticas públicas.
- Posicionamiento SDP - Asesoría Técnica y Conceptual.



OPERACIÓN

- Soportado en planes de acción con responsables, metas y presupuesto indicativo
- Coordinación y compromiso de sectores en el flujo de información por rutinas.
- Soportado en una herramienta tecnológica para la gestión de la información.



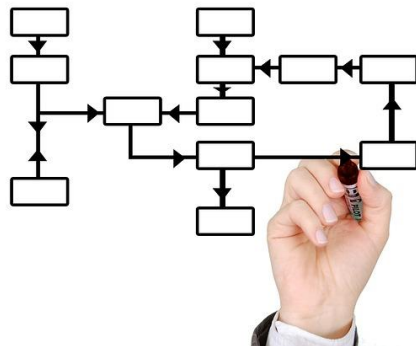
¿Qué es el seguimiento?

Permite observar y monitorear el progreso y el cumplimiento de los objetivos.



¿Qué es un sistema de seguimiento?

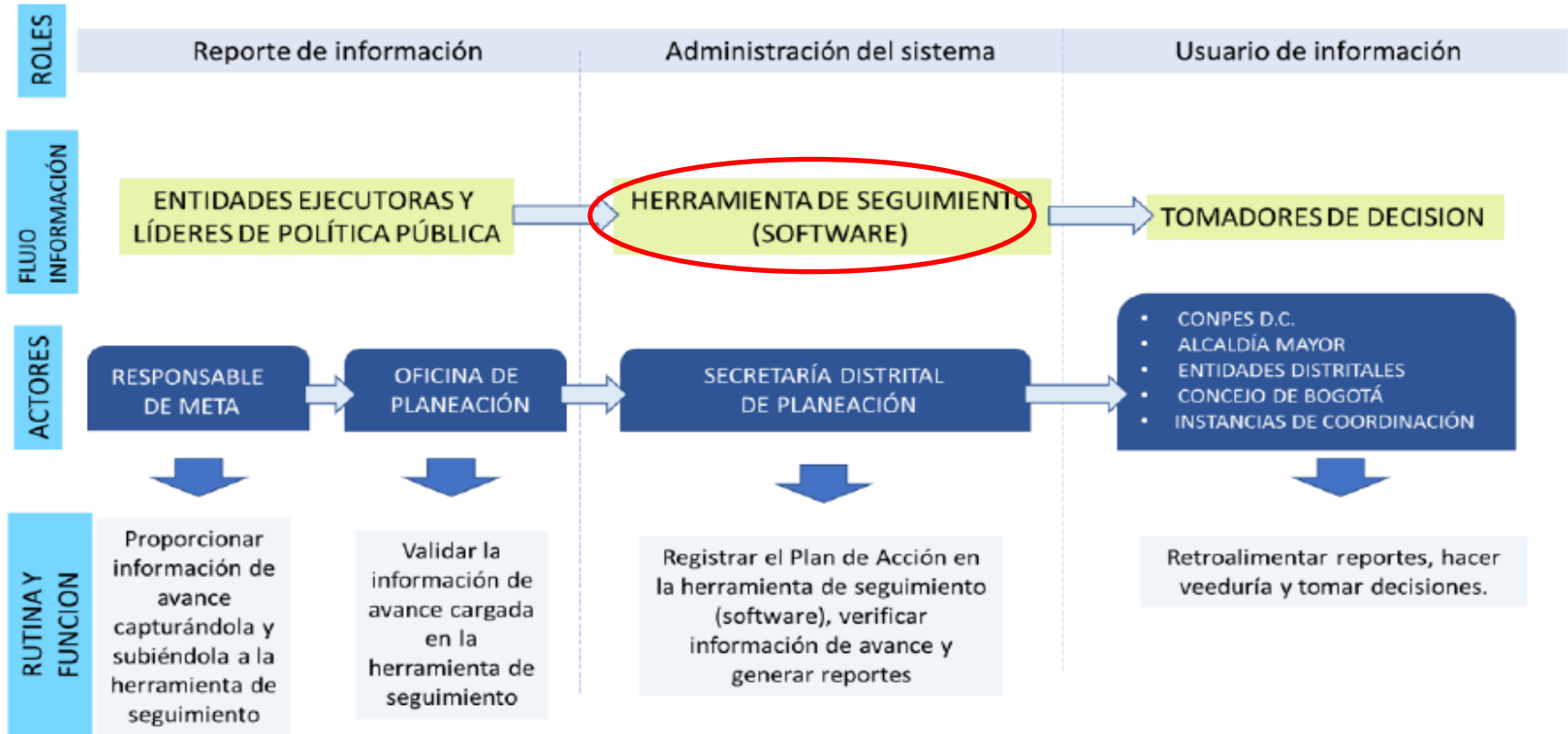
La arquitectura organizacional de la cual disponen las entidades públicas para medir el progreso de sus intervenciones, en el marco del desarrollo y la implementación de políticas públicas



¿Para qué sirve un sistema de seguimiento?

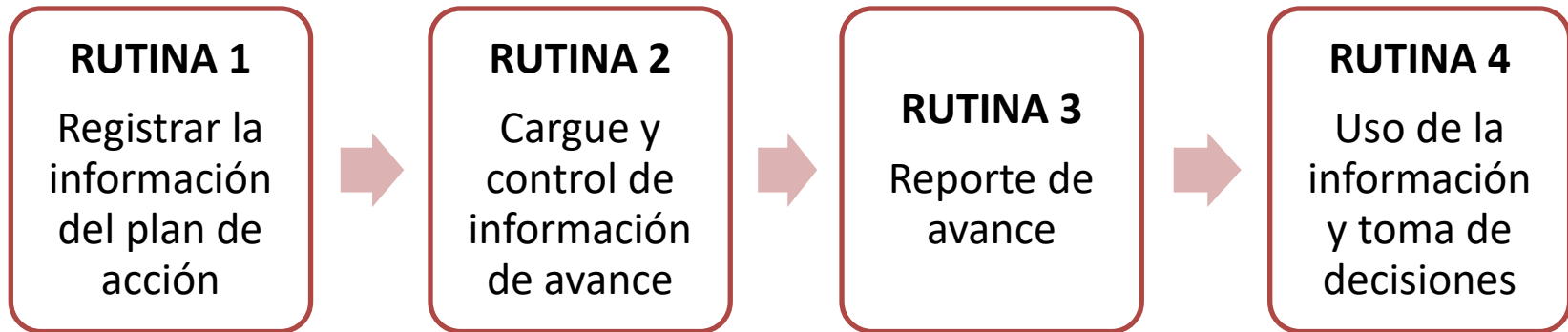
- Permite tomar decisiones oportunas para reorientar oportunamente las acciones, metas y recursos.
- Facilita establecer compromisos frente a la entrega efectiva de bienes y servicios del Estado.
- Permite hacer una lectura integral de las intervenciones de las entidades públicas.
- Promueve el trabajo articulado para el logro de los resultados.
- Aporta información organizada para las auditorías internas y externas.
- Aporta información para soportar la transparencia de la gestión.
- Aporta información actualizada para promover los procesos de rendición de cuentas y de participación de la ciudadanía.
- Permite tomar acciones correctivas oportunas.

Funcionamiento del SSEPP



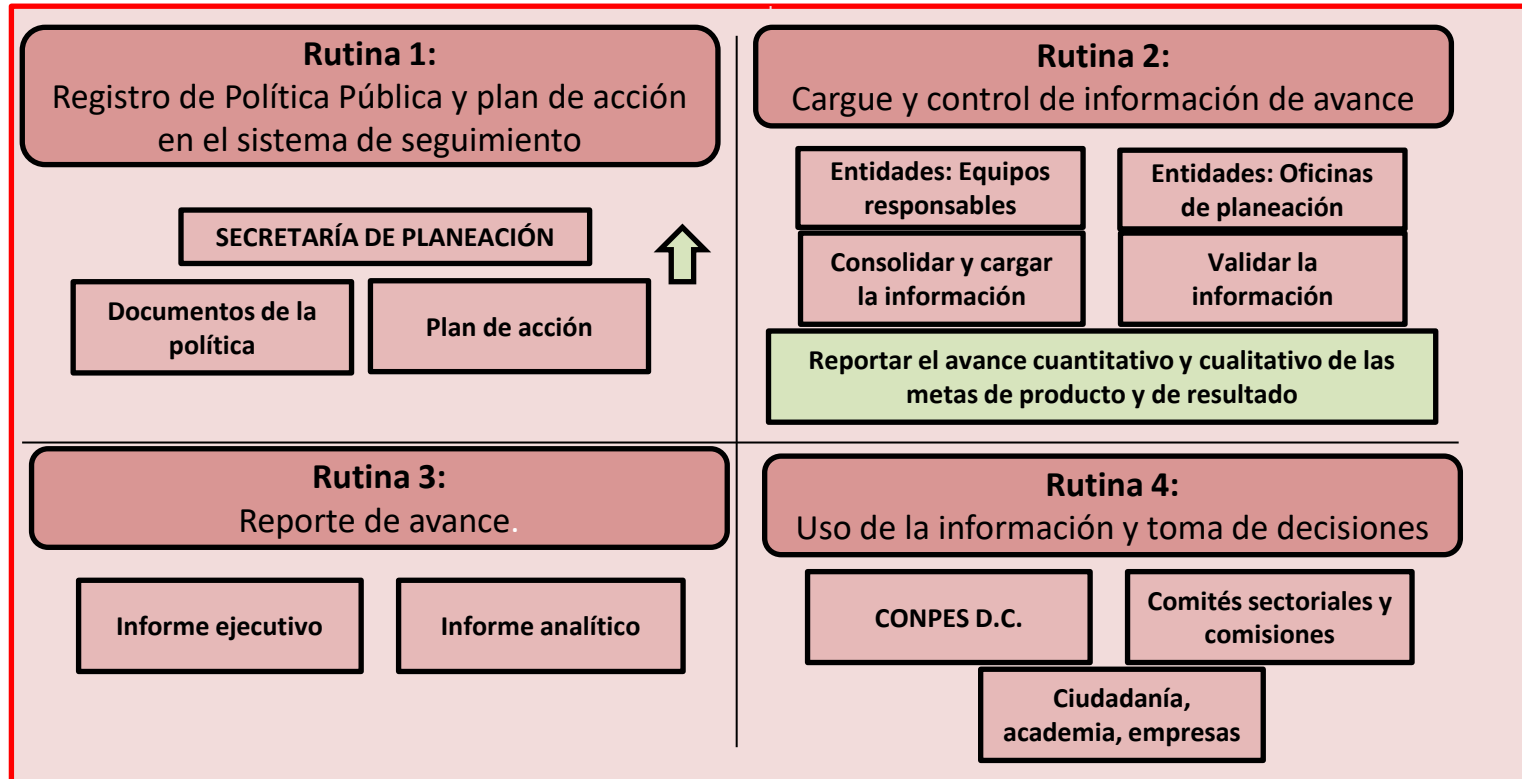
Fuente: SDP, 2018

Operatividad del SSEPP



Fuente: SDP, 2018

Rutinas de Seguimiento



Operatividad del SSEPP

Rutina 1: Registro de Política Pública y plan de acción en el sistema

- La **Secretaría Distrital de Planeación** debe realizar:
 - El registro de la información de la política pública y sus documentos asociados.
 - El registro del plan de acción de la política pública, con la información correspondiente a las fichas técnicas de los indicadores.
- Esta información será registrada una vez **la política pública sea aprobada** mediante documento CONPES DC.
- La información correspondiente a las metas, indicadores, productos o costos **podrá ser modificada una vez cuenta con la autorización del CONPES DC** para ser actualizada en la herramienta de seguimiento (software) por parte de la Secretaría Distrital de Planeación.

Operatividad del SSEPP

Rutina 2: Cargue y control de información de avance

- Las **usuarios con el rol *Responsables de Meta*** de las entidades ejecutoras y/o líderes de política pública son los encargados del monitoreo permanente de los indicadores de producto y de resultado:
 - Deben consolidar y cargar la información de avance de la ejecución del Plan de Acción en el software.
- Los usuarios con el rol ***Directivo Misional*** son aquellos que tienen a su cargo la ejecución de los productos contenidos en los planes de acción de las políticas públicas. Estos usuarios tienen permiso dentro del SSEPP para aprobar o rechazar la información cargada por los usuarios con el rol *Responsable de Meta*
- **Los usuarios con el rol *Oficina de Planeación*** tienen a su cargo la validación y el control de la información de avance cargada por el *Responsable de Meta* y que han aprobado los usuarios con el rol *Directivo Misional*.
- **La Secretaría Distrital de Planeación** realizará la verificación de la información en términos de la consistencia y coherencia.

Operatividad del SSEPP

Informe ejecutivo

Este reporte se presenta a manera de tablero de control el cual expone el grado de avance mediante un semáforo y en términos de avance porcentual, para evidenciar los retrasos, así como el buen desempeño en la ejecución.

**Rutina 3:
Reporte de
avance**

Informe analítico

Permite detallar el nivel de avance o en su defecto el retraso mediante información tanto cuantitativa como cualitativa. **Este reporte es presentado al CONPES D.C.**

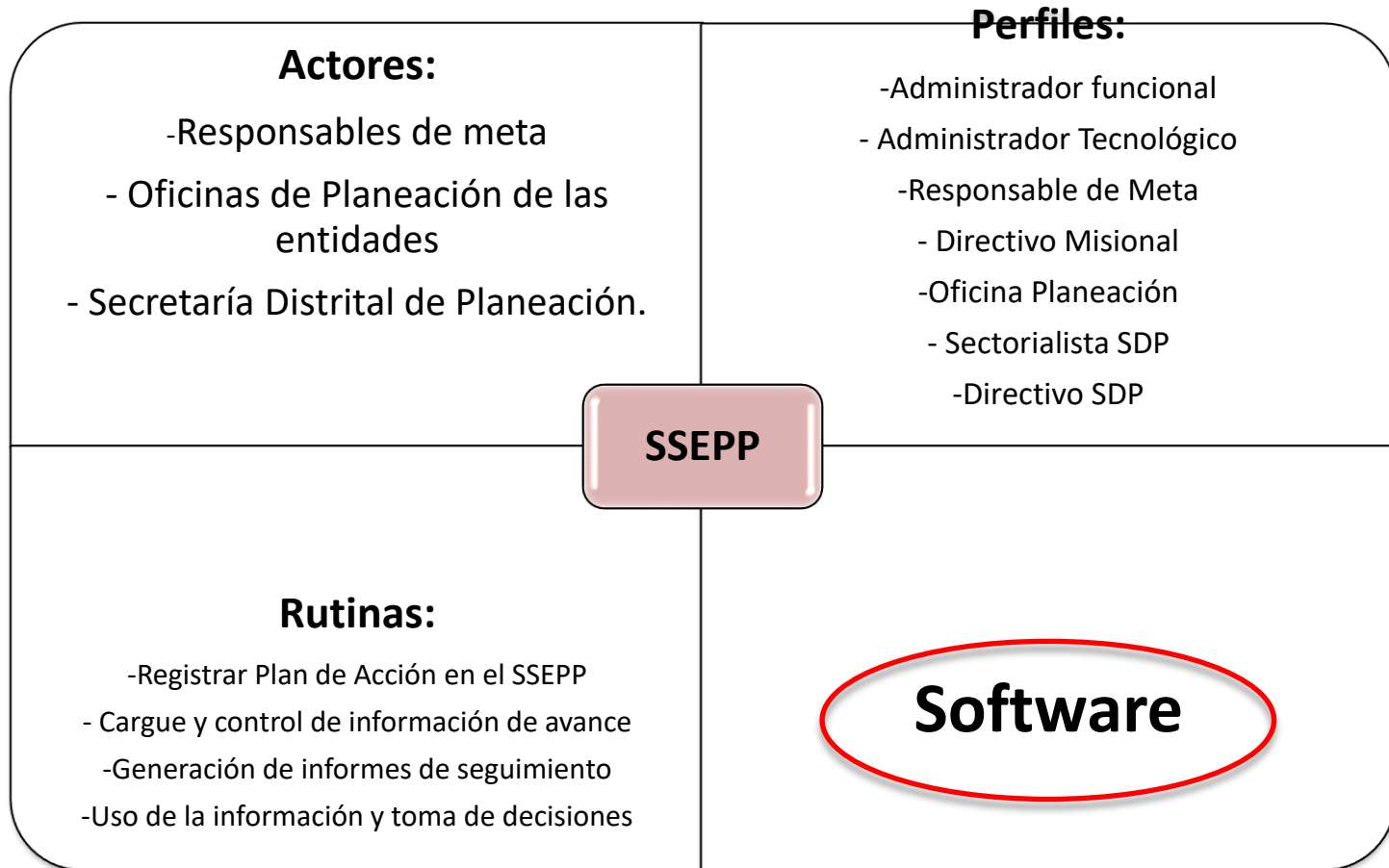
Operatividad del SSEPP

**Rutina 4:
Uso de la
información y
toma de
decisiones**

- La información consolidada en los informes ejecutivos y analíticos producidos por el Sistema de Seguimiento debe ser empleada para la toma de decisión en primera medida por **el CONPES D.C.**
- La coordinación con los **Comités Sectoriales de Desarrollo Administrativo**, los cuáles normativamente tienen funciones de seguimiento y las **Comisiones Intersectoriales**, las cuáles desarrollan funciones de coordinación de la implementación.
- **La ciudadanía** como usuaria de la información de seguimiento, podrá consultar los reportes a través de canales oficiales como la página web de la Secretaría Distrital de Planeación.

Herramienta de Seguimiento (SSEPP)

El SSEPP requiere de cuatro elementos:



¿A qué le hacemos seguimiento en el Software?

Matriz de Plan de Acción (V7 2019) - Solo lectura - Excel

Archivo Inicio Insertar Disposición de página Fórmulas Datos Revisar Vista Ayuda

Portapapeles Fuente Alineación Número Formato condicional Dar formato como tabla Estilos Celdas Edición Ideas

Compartir Comentarios

FICHA TÉCNICA INDICADOR DE RESULTADO 1	
Información general	Nombre del indicador
	Relación entre el indicador de resultado e indicadores del PGE
	Código Meta
	Objetivo o eje del Programa (POP)
	Sector responsable
	Entidad
	Entidades involucradas en el cumplimiento del indicador
	Entidad
	Entidad
	Entidad
Medición	Descripción del indicador
	Entidad
	Unidad de medida
	Kilómetro <input type="checkbox"/> Tonelad <input type="checkbox"/> Program <input type="checkbox"/> Persona <input type="checkbox"/>
	Hectárea <input type="checkbox"/> Hábitat <input type="checkbox"/> Acuerdo <input type="checkbox"/>
	Documen <input type="checkbox"/> Estrateg <input type="checkbox"/>
	Otro <input type="checkbox"/> Cúal? <input type="checkbox"/>
	Periodicidad de medición
	Mensual <input type="checkbox"/> Trimestra <input type="checkbox"/> Anual <input type="checkbox"/>
	Bimestral <input type="checkbox"/> Semestr <input type="checkbox"/>
Datos del responsable del indicador	Línea Base (LB)
	LB <input type="checkbox"/> Fecha de LB <input type="checkbox"/> Fuente LB <input type="checkbox"/>
	Año inicio - Año fin
	Año <input type="checkbox"/> Año Fin <input type="checkbox"/>
	Metas
	Año 1 <input type="checkbox"/> Año 2 <input type="checkbox"/> Año 3 <input type="checkbox"/> Año 4 <input type="checkbox"/> Año 5 <input type="checkbox"/>
	Año 6 <input type="checkbox"/> Año 7 <input type="checkbox"/> Año 8 <input type="checkbox"/> Año 9 <input type="checkbox"/> Año 10 <input type="checkbox"/>
	Año 11 <input type="checkbox"/> Año 12 <input type="checkbox"/> Año 13 <input type="checkbox"/> Año 14 <input type="checkbox"/> Año... <input type="checkbox"/>
	Año... <input type="checkbox"/> Final <input type="checkbox"/>
	Terminalización del indicador
Sí <input type="checkbox"/> No <input type="checkbox"/> Nivel: <input type="checkbox"/> Otro <input type="checkbox"/> Cúal? <input type="checkbox"/>	
Aprobación Oficina de Planeación de la entidad responsable de Observaciones	Metodología de medición
	Fuentes de información
	Días de resago
	Forma disponible
	Nombre funcionario:
	Cargo:
	Entidad:
	Dependencia:
	Correo electrónico:
	Teléfono:
Nombre funcionario:	
Cargo:	
Entidad:	

SISTEMA DE SEGUIMIENTO Y EVALUACIÓN DE POLÍTICAS PÚBLICAS DISTRIALES-SSEPP

 Essy Ximena Arevalo Torres



Sistema de Seguimiento y Evaluación de Políticas Públicas de D.C



Parametrización



Política pública



Plan de acción



Batería de
indicadores



Registro de
seguimiento

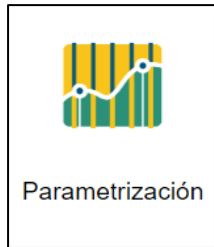


Informes de
seguimiento

Fuente: Softmanagement S.A, 2020

SISTEMA DE SEGUIMIENTO Y EVALUACIÓN DE POLÍTICAS PÚBLICAS DISTRITALES (SSEPP)

Módulos del SSEPP



Usuario con el rol de administrador funcional. Permite (crear, editar, buscar y consultar) los componentes de información con los que trabajará el sistema.



Usuario con el rol de Sectorialista SDP. Permite registrar la información general de las políticas públicas distritales y el cargue de documentos asociados a las mismas.



Usuario con el rol de Sectorialista SDP. Permite registrar la información sobre resultados, productos, metas y costos del Plan de Acción de las Políticas Públicas.

SISTEMA DE SEGUIMIENTO Y EVALUACIÓN DE POLÍTICAS PÚBLICAS DISTRITALES (SSEPP)


Módulos del SSEPP



Usuarios con los roles de Responsable de Meta, Directivo Misional, Oficina Planeación, Responsable de Meta SDP y Directivo Misional SDP. Permite registrar, y validar la información de avance respecto a los resultados y productos y sus costos asociados del Plan de Acción de las Políticas Públicas.



Usuarios con los roles Sectorialista SDP, Directivo SDP, Responsable de Meta SDP, Directivo Misional SDP, Responsable de Meta, Directivo Misional y Oficina de Planeación. Permite producir y validar los informes ejecutivo analítico y los reportes de avance de la política, así como la hoja de vida de la política pública, hoja de vida del indicador, productos y exportar el Plan de Acción y avance.



Usuario con el rol de Sectorialista SDP. Permite registrar la información asociada a la ficha técnica de los indicadores de resultado y producto.

SISTEMA DE SEGUIMIENTO Y EVALUACIÓN DE POLÍTICAS PÚBLICAS DISTRITALES (SSEPP)

En este modulo, el sistema realiza cálculos basados en los tipos de anualización de los indicadores para determinar el porcentaje de avance por medio de las siguientes fórmulas:

Suma:

- Porcentaje anual: $((V_AVANCE_ANIO/V_META)*100)$
- Valor avance año: $V_AVANCE_TOTAL+P_AVANCE$
- Porcentaje acumulado: $(V_AVANCE_ANIO/V_META_T)*100$

Constante:

- Porcentaje anual: $(AVANCE/META) * 100$
- Porcentaje acumulado: $(AVANCE/META) * 100$

Creciente:

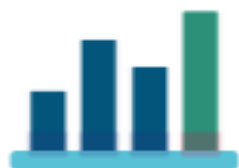
- Porcentaje anual: $((AVANCE-LINEA_BASE)/(META-LINEA_BASE)*100)$
- Porcentaje acumulado: $((AVANCE-LINEA_BASE)/(ULTIMA META-LINEA_BASE)*100)$

Decreciente:

- Porcentaje anual: $(((((LINEA_BASE_I*12)/12)-AVANCE)/(((LINEA_BASE_I-META)*12)/12))*100$
- Porcentaje acumulado: $(((((LINEA_BASE_I)-AVANCE)/(((LINEA_BASE_I-META_ULTIMA))))*100)$

Decreciente-anual:

- Porcentaje anual: $(((((LINEA_BASE_I*12)/12)-AVANCE)/(((LINEA_BASE_I-META)*12)/12))*100$
- Porcentaje acumulado: $(((((LINEA_BASE_I)-AVANCE)/(((LINEA_BASE_I-META_ULTIMA))))*100)$



Registro de
seguimiento