

La Cooperación Internacional en Colombia: Retos y Oportunidades para Bogotá

- Escuela de Gobierno local -

Dirección Distrital de Relaciones Internacionales

Marzo 9 de 2017



ALCALDÍA MAYOR
DE BOGOTÁ D.C.

**BOGOTÁ
MEJOR
PARA TODOS**

1. Quiénes somos: Dirección Distrital de Relaciones Internacionales
2. Tendencias en la cooperación internacional
3. Diagnóstico de la Cooperación en Bogotá
4. Hoja de ruta para trabajo conjunto

¿Quiénes somos?

**Dirección Distrital de Relaciones
Internacionales**



ALCALDÍA MAYOR
DE BOGOTÁ D.C.

**BOGOTÁ
MEJOR
PARA TODOS**

Áreas de trabajo

” Cooperación internacional

- Cooperación financiera (no reembolsable)
- Cooperación técnica (transferencia de conocimiento)

” Política internacional

- P.I. relevante a ciudades

” Diplomacia de ciudad

- Redes de ciudades
- Relacionamiento con actores internacionales

” Proyección Internacional

- Divulgación en audiencias internacionales
- Comunicaciones

Quiénes somos: Dirección Distrital de Relaciones Internacionales (DDRI)



BOGOTÁ
MEJOR
PARA TODOS

Qué hacemos

- “Asesoramos sobre tendencias en la cooperación int.
- “Mapeamos los donantes que tienen priorizado Bogotá
- “Caracterizamos donantes según las temáticas que apoyan
- “Realizamos acercamientos con aliados estratégicos
- “Sugerimos ajustes en proyectos destinados a captar coop. int.

Qué **NO** hacemos

- “No realizamos traducciones
- “No formulamos de proyectos de cooperación internacional

Modalidades y tipos de cooperación internacional



ALCALDÍA MAYOR
DE BOGOTÁ D.C.

BOGOTÁ
MEJOR
PARA TODOS

Cooperación internacional: un concepto en evolución

“Cooperación técnica

“Cooperación financiera (reembolsable y no reembolsable)

“Ayuda humanitaria y de emergencia

“Cooperación técnica entre países en desarrollo (sur-sur)

“Cooperación triangular

“Cooperación cultural

“ Becas

Hay muchas formas de cooperación. Para Bogotá es mucho más fácil obtener cooperación técnica que financiera

Tipos de Ayuda de cooperación internacional



**BOGOTÁ
MEJOR
PARA TODOS**

Ayuda Oficial al Desarrollo AOD (fuentes tradicionales)

- “Gobiernos
- “Naciones Unidas
- “Banca Multilateral (BID, BM, CAF)

Nuevas fuentes o No oficiales o descentralizada

- “Sector privado internacional
- “ONG internacional

La ayuda oficial es la que viene disminuyendo más rápidamente

Tendencias en la Cooperación Internacional



ALCALDÍA MAYOR
DE BOGOTÁ D.C.

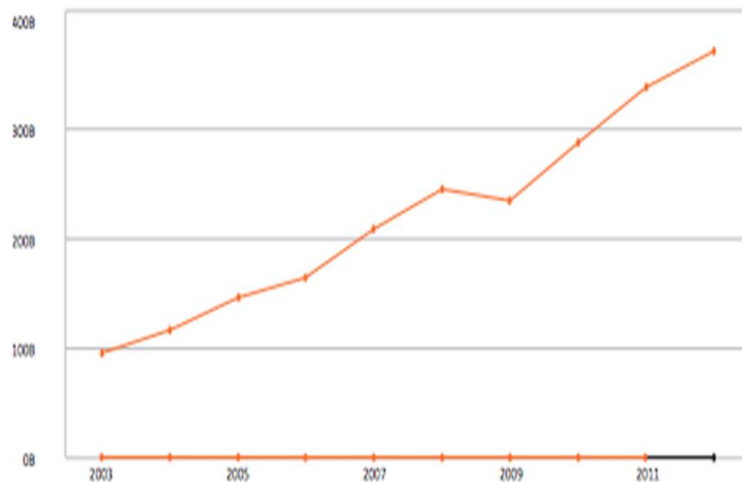
BOGOTÁ
MEJOR
PARA TODOS

Diagnóstico de la cooperación int. en Colombia



**BOGOTÁ
MEJOR
PARA TODOS**

Países de América Latina*
por PIB
PIB (PPA)**



Fuente:

Gráfico: PIB (US\$ a precios actuales) en Colombia 2003-2012 . Banco Mundial.)

Tabla:Datos del FMI 2016

**La tabla sólo muestra 28 de los 32 países de latinoamérica rankeados. En los últimos lugares aparece: Granada, San Critobal y las Granadinas, Dominicana. No incluye ni a Cuba ni a Puerto Rico.

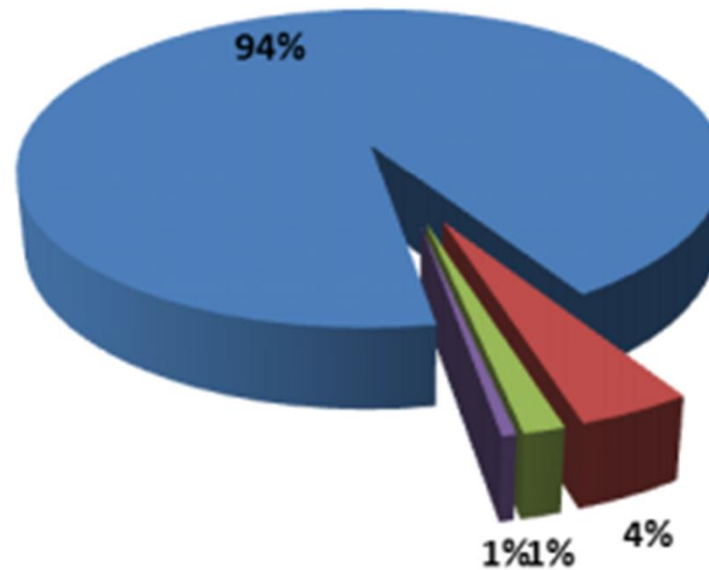
*PIB calculado a precios de paridad de poder adquisitivo (PPA) por habitante.

Pos. ♦	País	♦ PIB (PPA) ♦
1	Brasil	3 263 800
2	México	2 283 143
3	Argentina	877 600
4	Colombia	690 900
5	Chile	490 100
6	Perú	414 900
7	Venezuela	371 300
8	Ecuador	180 200
9	República Dominicana	138 000
10	Guatemala	119 100
11	Panamá	76 400
12	Costa Rica	71 000
13	Bolivia	70 000
14	Uruguay	70 000
15	Paraguay	58 300
16	El Salvador	50 900
17	Trinidad y Tobago	43 400
18	Honduras	39 100
19	Nicaragua	29 500
20	Jamaica	24 100
21	Haití	18 300
22	Surinam	9 190
23	Bahamas	9 020
24	Guyana	5 510
25	Barbados	4 520
26	Belice	2 940
27	Antigua y Barbuda	1 990
28	Santa Lucía	1 970

Tendencias en Colombia

DISTRIBUCIÓN DE LA COOPERACIÓN INTERNACIONAL POR TIPO DE FUENTE 2012

■ AOD ■ PRIVADOS Y ONGI ■ CSS ■ DESCENTRALIZADOS



Marco de acción internacional

OBJETIVOS DE DESARROLLO SOSTENIBLE



HOJA DE RUTA MUNDIAL AL 2030



HOJA DE RUTA
DE LA COOPERACIÓN INTERNACIONAL
2015-2018 — APC-COLOMBIA

1

Uno de nuestros objetivos estratégicos es **focalizar y dinamizar la Cooperación Internacional que recibe Colombia** y para esto, **APC-Colombia** ha priorizado tres áreas temáticas:



**Construcción
de Paz**



**Desarrollo Rural
Sostenible**



**Conservación y
Sostenibilidad
Ambiental**

Conclusiones de las tendencias en la Cooperación internacional



BOGOTÁ
MEJOR
PARA TODOS

Conclusiones

1

Variación de la AOD a nivel global

2

La AOD representa más del 90% de la cooperación que recibe el país

3

La AOD se canaliza en tres temas prioritarios: paz, ruralidad, y medio ambiente

4

Resulta necesario diversificar las fuentes a las que se aplica a cooperación internacional

Diagnóstico de la cooperación internacional en Bogotá



ALCALDÍA MAYOR
DE BOGOTÁ D.C.

BOGOTÁ
MEJOR
PARA TODOS

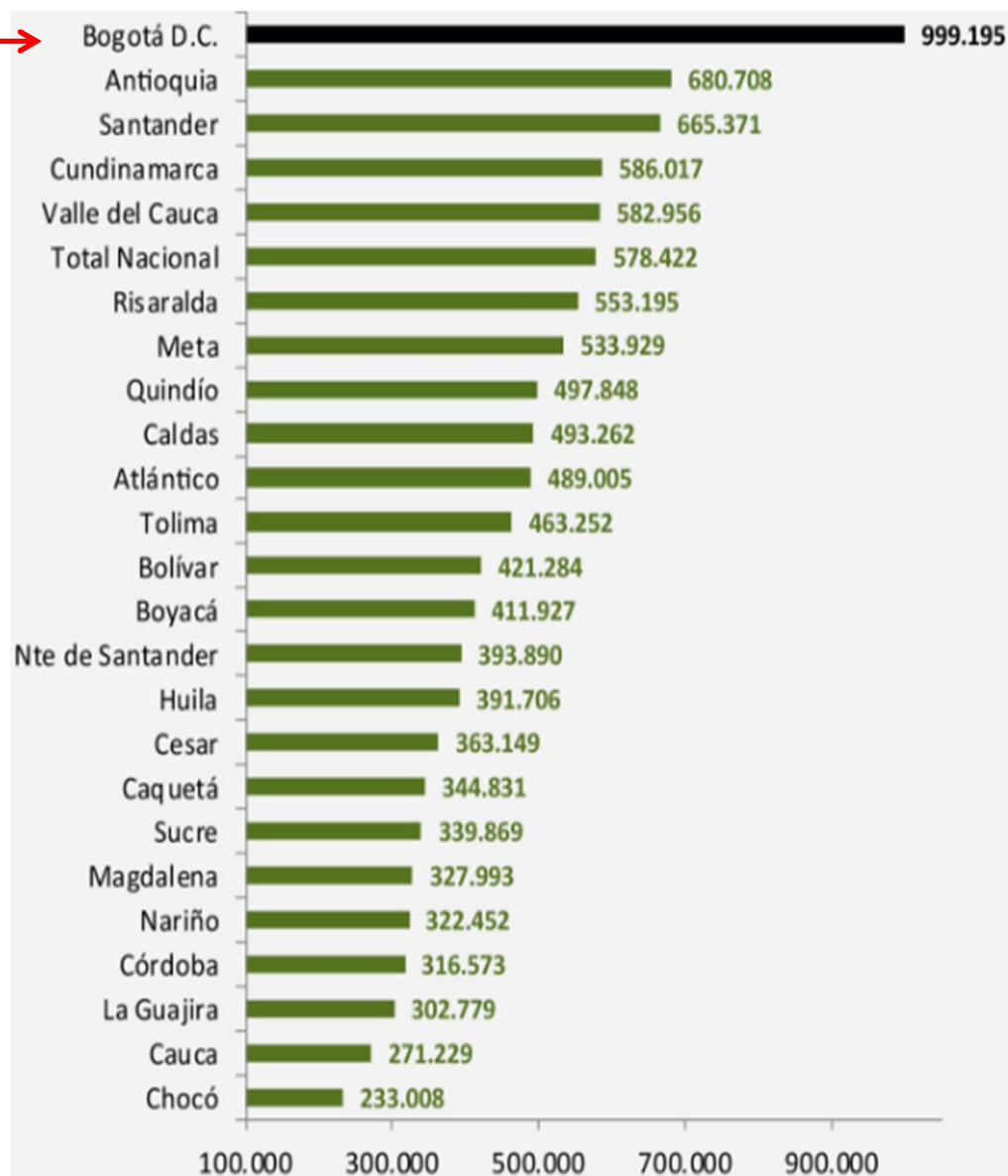
Elegibilidad de Bogotá para acceder a recursos de Cooperación internacional



ALCALDÍA MAYOR
DE BOGOTÁ D.C.

BOGOTÁ
MEJOR
PARA TODOS

Ingreso promedio per cápita de unidad de gasto.
23 deptos, Bogotá y total nacional



Fuente: DANE 2014

Diagnóstico de la Cooperación internacional en Bogotá

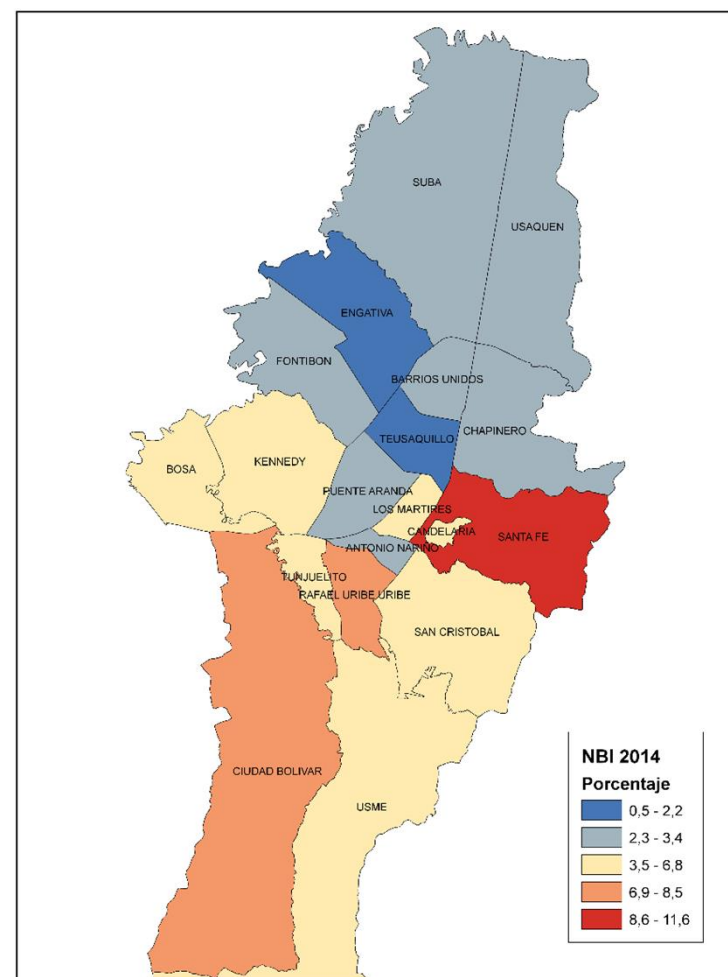


**BOGOTÁ
MEJOR
PARA TODOS**

Necesidades básicas Insatisfechas en Colombia.
23 deptos, Bogotá y total nacional

Cuadro 2
Población en hogares con Necesidades Básicas Insatisfechas
Departamentos (cabecera – resto)
Censo 2005

Departamento	Cabecera	Resto	Total
Antioquia	15,9	47,6	23,0
Atlántico	23,8	42,5	24,7
Bogotá	9,1	27,8	9,2
Bolívar	40,2	67,4	40,6
Boyacá	14,1	49,0	30,8
Caldas	13,3	29,2	17,7
Caquetá	33,4	58,7	41,5
Cauca	24,0	61,6	46,4
Cesar	35,8	66,9	44,7
Córdoba	42,4	76,4	59,1
Cundinamarca	15,4	32,2	21,3
Choco	81,7	76,2	79,2
Huila	21,8	48,8	32,6
La Guajira	40,3	91,9	65,1
Magdalena	40,1	64,7	47,7
Meta	20,4	44,4	25,0
Nariño	26,0	59,0	43,6



Fuente: DANE - Censo General 2005

Número de Proyectos de CI en Bogotá



**BOGOTÁ
MEJOR
PARA TODOS**

Balance de la Cooperación Internacional en Bogotá

No. DE PROYECTOS DE COOPERACIÓN INTERNACIONAL EN BOGOTÁ		
NÚMERO TOTAL DE PROYECTOS	FUENTES TRADICIONALES (AOD)	NUEVAS FUENTES (NO OFICIALES)
45 100%	35 77%	10 22%

**Fuente: Según las últimas cifras oficiales de APC que responden al cierre de 2015.*

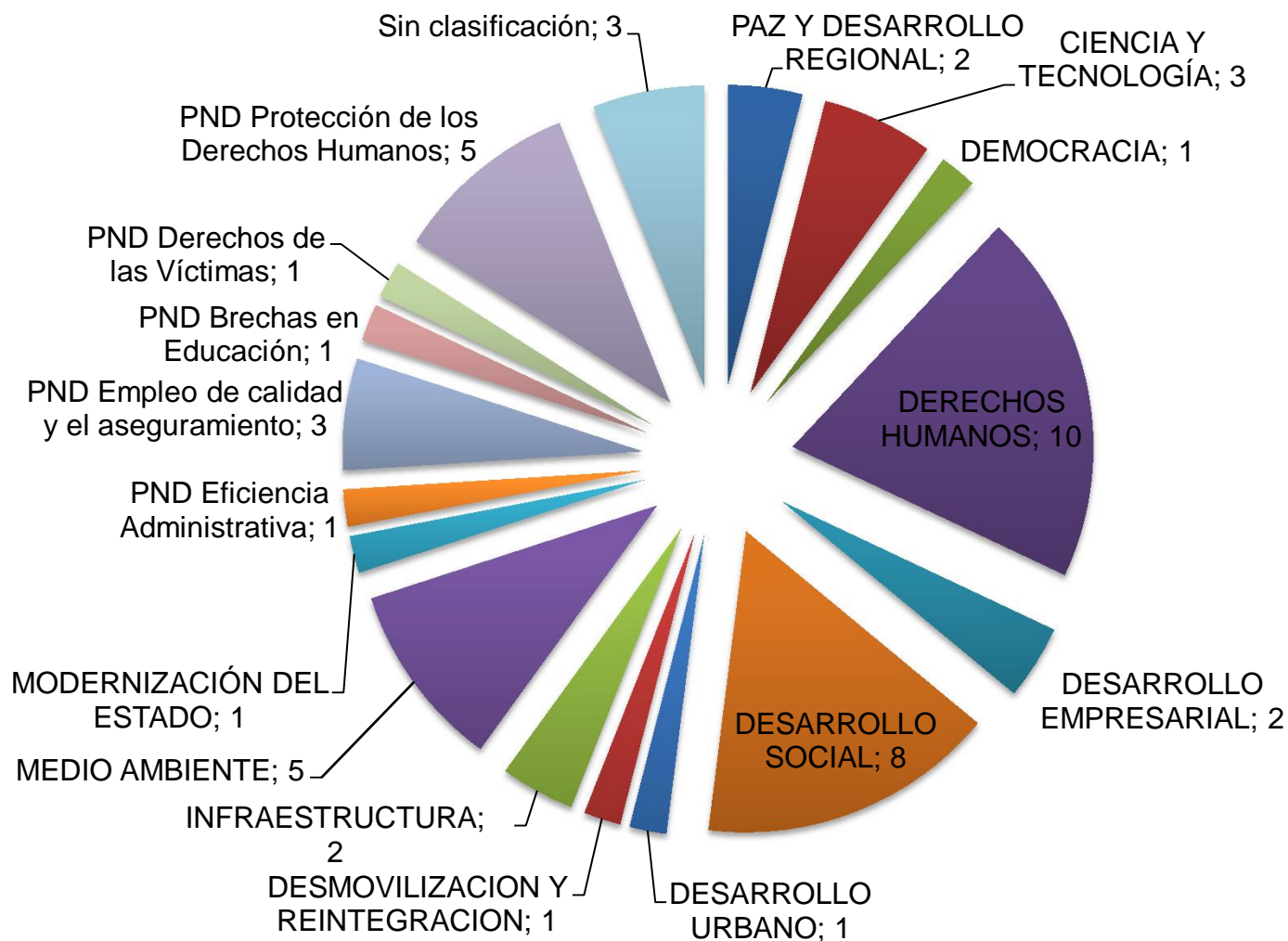
Temáticas que captan mayores recursos de C.I. en Bogotá



BOGOTÁ
MEJOR
PARA TODOS

C.I. en Bogotá por áreas temáticas (no. de proyectos)

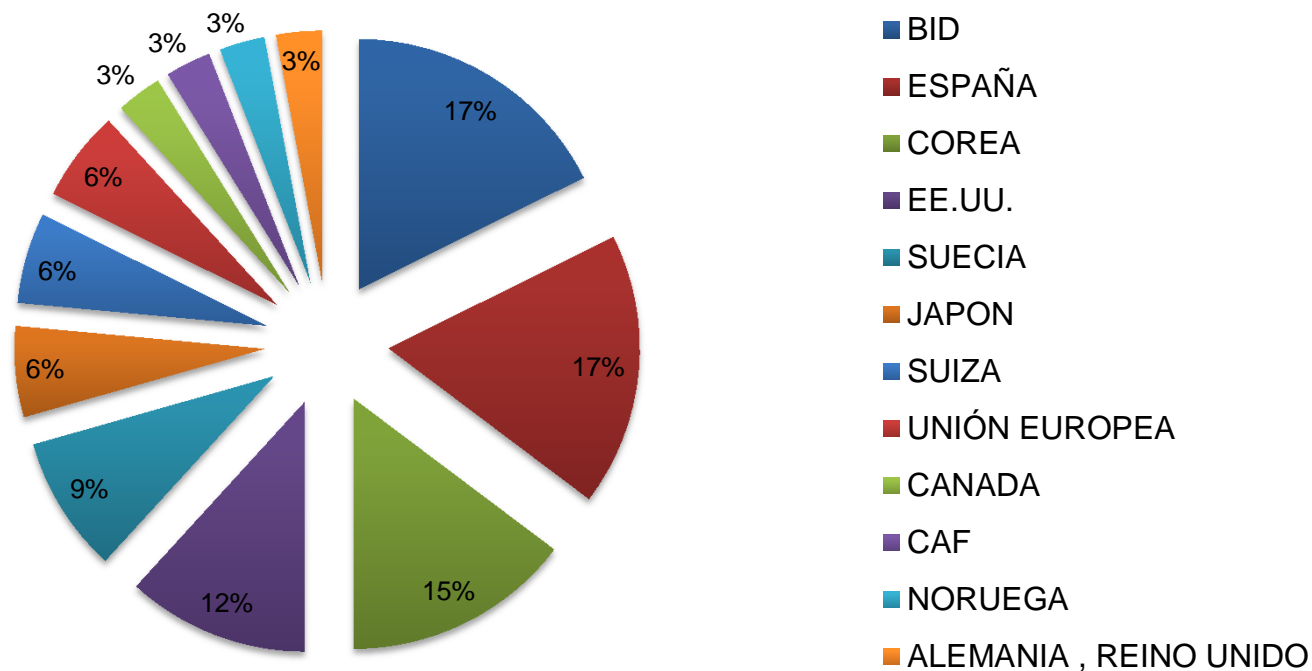
Muestra
2014-2016



*Fuente: Según las últimas cifras oficiales de APC que responden al cierre de 2015.

Mayores cooperantes en Bogotá (AOD)

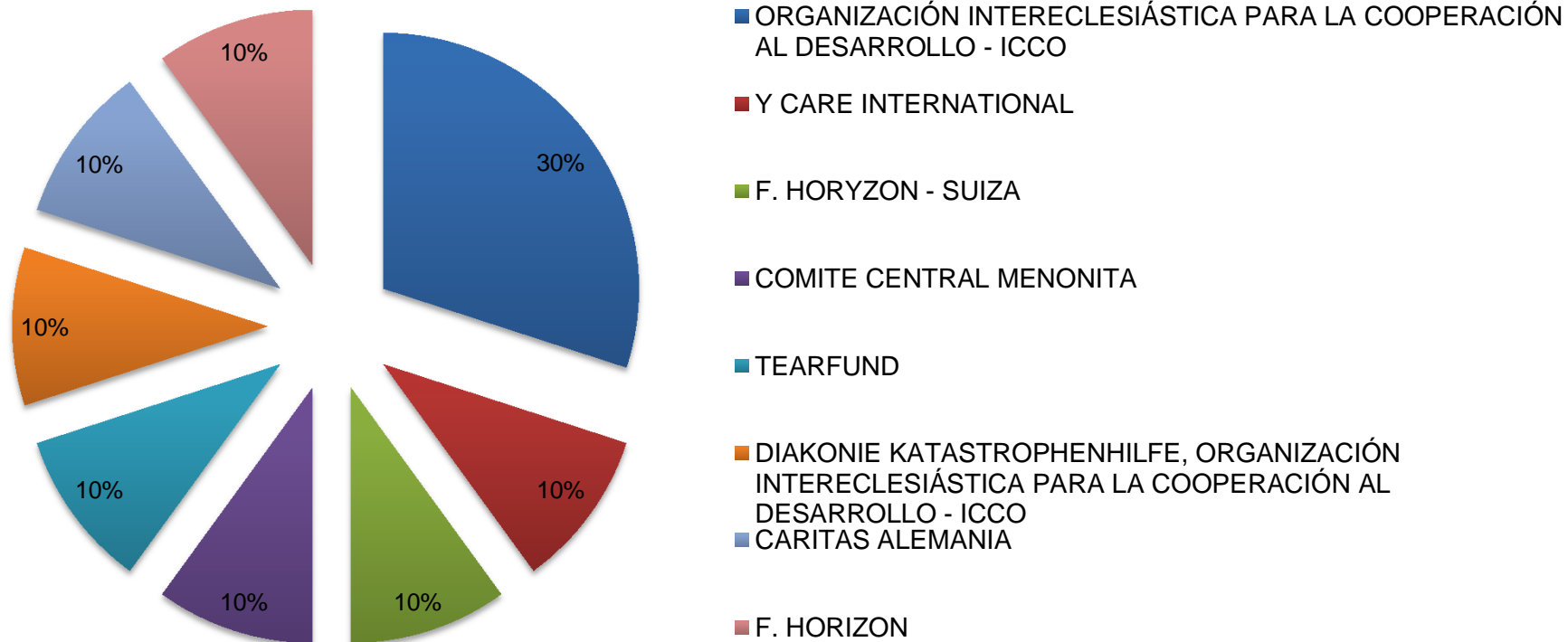
C.I. en Bogotá por actor . AOD (por No. de proyectos)



* Fuente: Según las últimas cifras oficiales de APC que responden al cierre de 2015.

Mayores cooperantes en Bogotá (nuevas fuentes)

C.I. en Bogotá por actor . Nuevas fuentes



* Fuente: Según las últimas cifras oficiales de APC que responden al cierre de 2015.

Conclusiones de la Cooperación Internacional en Bogotá



BOGOTÁ
MEJOR
PARA TODOS

Conclusiones

- 1 Por el nivel de ingresos de Bogotá, se aconseja buscar nuevas fuentes de cooperación
- 2 Resulta necesario usar datos desagregados que visibilicen las necesidades de Bogotá
- 3 Tres mayores donantes oficiales son BID, España y Corea
- 4 Los tres principales donantes no oficiales son: ICCO, Y Care, Financial Horizon Group
- 5 Bogotá debe re-pensarse como oferente de cooperación para visibilizar sus progresos

Hoja de ruta para trabajo conjunto



ALCALDÍA MAYOR
DE BOGOTÁ D.C.

BOGOTÁ
MEJOR
PARA TODOS

Canales de comunicación

“ Envío del Boletín de Oportunidades Internacionales a todas las localidades

- Re-enviado a todas las localidades por medio de la Subsecretaría de Gestión Local

“ Enlace para el Sector Gobierno en la DDRI:

- Atención a solicitudes específicas
Gabriel Ramjas
“ jsramjas@alcaldiabogota.gov.co
“ 3167896129

Gracias

ddri@alcaldiabogota.gov.co

3813000 Ext: 1901



ALCALDÍA MAYOR
DE BOGOTÁ D.C.

BOGOTÁ
MEJOR
PARA TODOS