


LOCALIDAD 11: SUBA



Fotografía: Over the top, disponible en:
<https://www.instagram.com/p/CZ719kar90h/?igshid=YmMyMTA2M2Y=>

Elaborado por: Juan David Carreño Pascuas



A continuación, se presenta un análisis de algunos factores sociales que inciden en la manifestación y escalonamiento de los escenarios de la conflictividad social en la localidad, ello con el fin de aportar en la elaboración de la línea base que permita el seguimiento y la toma de decisiones para la atención de estas dinámicas territoriales.

Una ciudad ¡para vivir sin miedo!

El propósito busca aumentar las prácticas de convivencia, seguridad y reconciliación en el ámbito individual, familiar, comunitario e institucional. En ese sentido, este apartado analiza las condiciones de vulnerabilidad que inciden en el cumplimiento de este propósito para ello se agruparon en i) delitos de alto impacto (hurtos, venta y consumo de SPA, homicidios, lesiones personales y riñas) ii) vulneraciones a los Derechos Humanos (Uso de NNA, restricciones a la movilidad y presencia de actores armados); iii) violencias sexuales y basadas en género (intrafamiliar, trata de personas, discriminación a la comunidad LGBTIQ) y iv) uso y apropiación del espacio público (Actividades comerciales y asentamientos informales)

Delitos de alto impacto

Hurto

	Ene-Abr 19	Ene-Abr 20	Ene-Abr 21	Ene-Abr 22
Hurto a personas	4099	2837	3031	4068
Hurto a residencias	461	276	304	232
Hurto de automotores	107	56	70	99
Hurto de motocicletas	120	85	135	147
Hurto de celulares	2036	1542	1726	2126
Hurto de bicicletas	340	323	414	432

Fuente: Boletín mensual de indicadores de seguridad y convivencia (2019, 2020, 2021, 2022)

Según las cifras de la SDSCJ el hurto a personas entre los meses de enero y abril del 2022 aumentaron un **34.2%** en comparación con el mismo periodo de 2021. Siendo los hombres los más afectados por este fenómeno: entre enero y abril de 2021 se reportaron **1755** hurtos a hombres y en 2022 **2407**, representando un aumento de **35.6%**; en comparación con las mujeres que tuvieron un incremento del **32.2%: 1256** en el mismo periodo de 2022.

Discriminando por UPZ de la localidad, todas demuestran un incremento en la tasa de hurtos a personas, siendo las más relevantes: **Guaymaral** con un incremento del **250%** de casos; **La Academia** con un aumento del **100%**; y otro **100%** de aumento de casos en zonas **sin UPZ** de la localidad.

Por otro lado, informaron de casos de **fleteo** y particular zona de hurto en el sector comprendido por a **Avenida Suba desde la calle 91** hasta la **Avenida Cali**. Indican que los delincuentes se movilizan en moto y asaltan con revolver.

Reconocen como sector de alto riesgo de hurto para bicusuarios y transeúntes la frontera entre **Suba y Engativá**, ya que la policía no hace presencia en ese sector, al igual que en la **Avenida Suba** desde el **punto de la virgen**, hasta **Plaza Imperial** y el área de la **Avenida Boyacá** entre **calles 170 y 134**.

Venta y Consumo de SPA

	Ene-Abr 19	Ene-Abr 20	Ene-Abr 21	Ene-Abr 22
Reporte narcóticos	4806	3937	4650	3181

Fuente: Boletín mensual de indicadores de seguridad y convivencia (2019, 2020, 2021, 2022)

De acuerdo a las cifras reportadas por la Secretaría de Seguridad, Convivencia y Justicia para el año 2022 en el periodo entre los meses de enero y abril se evidenció un decrecimiento de casos de un **34.9%** en comparación con el mismo periodo del año anterior. La mayoría de UPZ evidenciaron un decrecimiento en el reporte de casos con excepción de **Guaymaral**, que presentó un aumento del **100%** de casos, al igual que **La Academia**; **La Alhambra**, por su parte, presentó un aumento del **17.6%** de casos reportados en el periodo abordado comparado con el mismo periodo del año anterior.

En la información recolectada por medio del ejercicio de cartografía social en el comité de Derechos Humanos de la localidad se identificaron varios puntos de interés a tener en cuenta al respecto de consumo y expendio de sustancias psicoactivas entre los cuales destacan:

- Avenida Boyacá con calle 168.
- Prado Veraniego.
- Zona de caño en Colina Campestre.

De igual manera existe esta problemática en varios colegios de la localidad abordados en el apartado de “Escenarios y situaciones de riesgo” en los “entornos escolares”.

Por otro lado, cabe resaltar que parte de la comunidad señala a la Policía como cómplice y partícipe activa del narcomenudeo.

Homicidios

	Ene-Abr 19	Ene-Abr 20	Ene-Abr 21	Ene-Abr 22
Homicidios	19	24	14	19

Fuente: Boletín mensual de indicadores de seguridad y convivencia (2019, 2020, 2021, 2022)

Las cifras que reporta la Secretaría de seguridad indican un aumento entre enero y abril del 2022 del **35.7%** en comparación con el mismo periodo de 2021, siendo los **hombres** los más afectados por este tipo de violencia (**16** reportes de casos en 2022) en comparación con las **mujeres** (**3** casos en el mismo periodo). No obstante, si comparamos los mismos periodos de tiempo con los del año anterior, fueron las **mujeres** las que presentaron mayor número de casos con una tasa de **50%** en comparación con la de los **hombres** que reflejó un aumento del **33.3%** proporcionalmente a las cantidades de casos reportados respectivamente.

Las UPZ que tuvieron un aumento en el reporte de casos del **100%** equivalen a **Casa Blanca Suba, San José de Bavaria y Suba**; la **UPZ Rincón** reflejó un aumento de casos del **33.3%** y **Tibabuyes** un **25%**.

La información recolectada en campo junto con la comunidad del sector arroja **UPZ Tibabuyes, Rincón y Suba**, relacionadas a homicidios por ajuste de cuentas de bandas criminales como **“Los Paisas”**. Señalan posible asesinato de personas migrantes que intentan ingresar a venta de drogas ilícitas.


Señalan, de igual manera, un mal manejo en la resolución de algunos conflictos, como el que escaló y desembocó en el asesinato del joven *Yolman Ronaldo Cruz* a manos de un excompañero de colegio suyo.

Lesiones personales y riñas

	Ene-Abr 19	Ene-Abr 20	Ene-Abr 21	Ene-Abr 22
Lesiones personales	624	455	659	854
Riñas	20072	14917	18626	17619

Fuente: Boletín mensual de indicadores de seguridad y convivencia (2019, 2020, 2021, 2022)

En la información analizada por la Secretaría de Seguridad, Convivencia y Justicia, los reportes de lesiones personales para el año 2022, entre los meses de enero y abril, aumentaron un **29.6%** en comparación con el mismo periodo en el 2021. La única UPZ con un resultado favorable fue la de **Suba** con una reducción de casos reportados del **2%**, por las demás todas presentaron un incremento en la tasa de reporte de casos.



Por su lado, las riñas en los meses comprendidos para el 2022 presentaron una reducción del **10%** en comparación con el año anterior. Resaltando UPZ como **Britalia** con una reducción del **17.6%**, El Rincón con **6.9%** y una reducción del **55.7%** que no reporta localización. No así, hubo aumentos significativos en los reportes de riñas en UPZ como **UPR Zona Norte** con un incremento de **343.8%** o **La Alhambra** con un incremento del **28.7%**.

Un escenario habitual para las riñas son los colegios, las inmediaciones de los mismos, en donde los estudiantes se citan para solventar las disputas por medio de la violencia. Dicha problemática es transversal en la localidad y se presenta con regularidad en determinados colegios ahondados más adelante.

De igual manera indican que es usual ver riñas en inmediaciones de los bares de **Mazurén**.

Vulneraciones de Derechos Humanos

De acuerdo a la información recolectada por medio de la cartografía social realizada en la localidad en el comité de Derechos Humanos con la comunidad del sector se resaltó a **Suba** como una de las localidades que más resistencia mostró en el Paro Nacional y que esto condujo a la **estigmatización**, no únicamente de la **protesta**, sino también de los(as) jóvenes que se manifestaban, evidenciando **vulneraciones** a los Derechos Humanos en el Marco de la Protesta Social y

casos de **tortura** en algunos CAI de la localidad. Muchas personas se abstuvieron o desistieron de denunciar por amenazas o coacción. Algunos CAI mencionados en la intervención fueron **CAI Fontanar y CAI Rincón**.

De igual manera se percibe un ambiente que exacerba la **discriminación y estigmatización** hacia **comunidad migrante** en zona de **Santa Cecilia** o en **UPZ Tibabuyes**, ya que en estos sectores habitan muchas personas extranjeras. Igualmente, en **UPZ Rincón** ha habido casos de discriminación a **comunidad afro** y estigmatización en **Lisboa** hacia excombatientes de las FARC que habitan en el sector.

Con la información recogida en el comité de Derechos Humanos en la localidad se pudieron evidenciar otras problemáticas. Panfletos amenazantes han circulado, fijando como objetivo a líderes y lideresas sociales que, por sus efectos y posibles consecuencias, han tenido que mudarse o desplazarse del sector igualmente. Estas amenazas se han evidenciado en lugares como **Tuna Alta, Niza, La Manuelita, UPZ Tibabuyes, Rincón y Suba**.

De igual manera indicaron amenazas de bomba a la estación de policía ubicada en la **carrera 92 con 146** y sospecha de bomba en el **CC Centro Suba**. Hechos que conmocionaron a la comunidad y generaron zozobra y temor en habitantes de la localidad y el sector.

De igual forma, frente al uso y utilización de niños, niñas, adolescentes y jóvenes se destaca el uso con fines de explotación y mendicidad por parte de población migrante, así como explotación sexual infantil en zona de **Lisboa**, en **UPZ Tibabuyes**.

Fronteras invisibles, restricciones a la movilidad o desplazamiento intraurbano

En el ejercicio de cartografía social con la comunidad se encontraron restricciones a la movilidad en barrios como **Bilbao** (UPZ Tibabuyes) o **Tuna Alta (UPZ Suba)** ya que, si no se pertenece al sector, los “**campaneros**” informan de la presencia de personas ajenas al barrio.

Por su parte existe restricción a la movilidad en zonas debido a la inseguridad, con particular vulnerabilidad hacia las mujeres por conductas de acoso callejero, especialmente en las Ciclorrutas de zona de río por barrios **Lisboa y Santa Cecilia** en **UPZ Tibabuyes**.

En la **Av. Boyacá con 168** indicaron de un desplazamiento interurbanos, ya que una residente del sector, dueña de una fundación de animales, fue amenazada en su lugar de residencia debido a que, ocasionalmente, llevaba a algunos de estos animales allí. Este hecho resultó incómodo para algunas personas del sector, desembocando en las amenazas y en el abandono de la zona por parte de la mujer. Así mismo, se han presentado desplazamientos por causa de amenazas recibidas en panfletos hacia líderes y lideresas sociales. Los casos de amenazas se concentran en **UPZ Tibabuyes, Rincón y Suba** principalmente.

Presencia de actores armados

Se mencionó únicamente un actor armado “**Los Paisas**” que se sabe, hacen presencia en la localidad y disputan, entre otras cosas, la venta de SPA. Razón por la que se les atribuye o relacionan algunos de los asesinatos ocurridos. Se especula, intentan incursionar y disputar la venta de la misma.

Violencias basadas en género


	Ene-Abr 19	Ene-Abr 20	Ene-Abr 21	Ene-Abr 22
Violencia intrafamiliar	1162	1270	1492	1098
Delitos sexuales	176	121	275	248

Fuente: Boletín mensual de indicadores de seguridad y convivencia (2019, 2020, 2021, 2022)

De acuerdo a las cifras presentadas por la Secretaría de Seguridad, Convivencia y Justicia, la tasa de violencia intrafamiliar entre enero y abril del año 2022 presentó una disminución del **26.4%** en comparación con el mismo periodo del año 2021. Las **mujeres** son las mayormente afectadas por este tipo de violencia quedando su cifra en **759** reportes comparados con **1112** del año pasado, lo que se traduce en una disminución de casos del **31.7%**. Por su lado, los casos reportados de este tipo de violencia hacia los **hombres** en el periodo abordado del presente año equivalen a **335** en comparación con **380** en el mismo periodo del año 2021, lo que significa, igualmente, una disminución del **11.8%** en el reporte de casos.

La mayoría de UPZ's reflejaron una disminución en los casos, a diferencia de **La Academia**, con un aumento del **100%** de reportes; **La Alhambra**, con un incremento correspondiente al **80%** en comparación con el año anterior; **La Floresta**, que presentó un aumento del **123.8%**; y la UPZ de **Suba**, que presentó un incremento en el **22.6%** en comparación con el mismo periodo el año anterior.

Respecto a los delitos sexuales en el periodo comprendido entre enero y abril del 2022 se presentó una disminución del **9.8%** en comparación con el mismo periodo del año anterior (2021). Para las **mujeres** existió una reducción de casos significativa en el periodo abordado pasando de **227** casos en el 2021 a **191** en el 2022, equivalente a una reducción del **15.9%**. Por otra parte, los casos hacia **hombres** entre enero y abril del 2021 fueron de **48**, presentado un incremento en el mismo periodo en el año 2022 a **51**, lo que equivale a un aumento de **6.2%**. En términos generales la mayoría de las UPZ de la localidad presentaron cifras favorables de reducción de casos, con excepción de **Casa Blanca Suba**, con un incremento del **57.1%**; **El Rincón**, con un aumento del **82.2%**; **La Floresta**, con aumento del **100%**; **Suba**, que aumentó en reporte de casos en **29%**; y **Tibabuyes** con un aumento en los reportes en el periodo abordado comparado con el año 2021 de **24.5%**.



La información aportada por la comunidad en el ejercicio de cartografía social indica:

- Vulneración y discriminación en colegios por condición sexual o de género.
- Caso en **CC Bulevar Niza** en donde un grupo de personas atacan a personas homosexuales.
- Violencia sexual en zonas oscuras en **Lisboa y Santa Cecilia**, generando restricciones a la movilidad.
- Abuso sexual hacia dos niñas en el sector de la **Conejera**.

- UPZ con mayores tasas de feminicidio: **Tibabuyes, El Rincón y Suba.**
- Particular violencia hacia mujeres, privándolas de la libertad por parte de sus agresores, ya que las encierran bajo llave para que no puedan salir.

Conflictos por el Espacio público

Las conflictividades en torno al espacio público evidenciadas en el ejercicio de cartografía social se basaron, fundamentalmente, en las actividades comerciales formales e informales relacionadas con la dificultad para la movilidad peatonal. Así, indican que en la **Avenida Boyacá con 170**, así como en algunos sectores de **Tibabuyes**, la presencia y cantidad de bicitaxis dificultan el paso y la movilidad peatonal.

En **La Gaitana** las ventas ambulantes son usuales y ha habido disputa por el espacio entre población migrante por el uso del espacio para desarrollar sus labores de venta informal, lo que ha contribuido, aún más, a ese sentimiento de recelo hacia las personas venezolanas, particularmente.

Los talleres de carros y motos que ejecutan su labor en la vía afectan, de igual manera, la movilidad. En Barrios como **Aures ii** los talleres de motos imposibilitan muchas veces el flujo adecuado de tránsito y transeúntes porque ocupan la vía para desarrollar sus actividades comerciales.

Por su parte, al frente del colegio Alberto Lleras es prohibido parquear, pero dicha norma no se cumple, ya que proveedores de los negocios descargan su mercancía a la hora de ingreso de los estudiantes. Dicha problemática se ve replicada a lo largo de varias calles de la localidad, en donde los proveedores de establecimientos comerciales

ocupan la acera peatonal para descargar, dificultando la movilidad por ella.

También existen conflictos por el uso del espacio público en las UPZ de **Tibabuyes y Rincón**, entre recicladores y población migrante ante líderes sociales

Escenarios o condiciones de riesgo


Entornos escolares

Existe una preocupación y problemática generalizada en torno a los colegios como se ha señalado en apartados anteriores. Situaciones de narcomenudeo en inmediaciones y dentro de las instalaciones, riñas en los entornos escolares consumo de SPA dentro y fuera de algunos planteles, hurtos y acoso son algunos de los factores más frecuentes en los colegios de a localidad. Algunos de los colegios identificados con algunas de estas problemáticas son:

UPZ Tibabuyes
Colegio Delia Zapata
Colegio Gerardo Molina
Colegio La Toscana Sede A- Sede B
Colegio Republica Dominicana
UPZ El Rincón
Colegio Alberto Lleras Camargo
Colegio Gerardo Paredes Sede A
Colegio Ramón de Zubiría - Sede B y C
Colegio Virginia Gutierrez
Colegio Gonzalo Arango
Colegio Álvaro Gómez Hurtado
UPZ El Prado
Colegio Aníbal Fernández de Soto
UPZ La Floresta
Colegio Julio Florez

Migrantes

A corte de agosto de 2021 se tenía a la localidad de **Suba** como la segunda localidad con más presencia de población migrante con un total de **48377** personas, lo que ha derivado en un recelo y estigmatización en diferentes esferas de lo social en la localidad como hemos venido abordando en otros apartados: la discriminación y estigmatización hacia comunidad migrante en las zonas de **Santa Cecilia** o en **UPZ Tibabuyes** son frecuentes, ya que en estas áreas vive gran parte de esta población.



Bogotá: Un modelo de transporte sostenible

En este apartado, se abordan las problemáticas en torno a la movilidad y transporte público en la ciudad. Se agruparon en **i) Hurtos en transmilenio y transporte público; ii) Tránsito; y iii) Obras.**

Hurtos en transmilenio y transporte público

	Ene-Abr 19	Ene-Abr 20	Ene-Abr 21	Ene-Abr 22
Hurto en alimentadores	146	67	64	84
Hurto en articulados	230	118	70	157
Hurto en estaciones	300	180	63	199
Hurto transporte público	58	22	35	0
Hurto en paraderos	77	35	35	43

Fuente: Boletín mensual de indicadores de seguridad y convivencia (2019, 2020, 2021, 2022)

La información brindada por parte de la Secretaría de Seguridad, Convivencia y Justicia indican un aumento del hurto a personas en alimentadores entre enero y abril del 2022 del **31.2%** en comparación con el mismo periodo del año 2021. Las tasas tampoco son favorables para los hurtos a personas en articulados y en estaciones de transmilenio, ya que estas indican un aumento del **124.3%** y **215.9%** respectivamente en el periodo abordado.

Por su parte, el hurto a personas en transporte público disminuyó un **100%**, pero aumentó un **22.9%** en paraderos en los meses abordados del año 2022 comparados con el 2021.

Hábitos para reverdecer la ciudad

Respecto a conflictos en torno a lo ambiental, se evidenció la defensa y resistencia por parte de habitantes, jóvenes y sector ambientalista ante las obras en el Humedal Juan Amarillo (**Tibabuyes**), estas expresadas mediante plantones y un campamento instaurado entre los meses de noviembre y diciembre del 2021. Al igual que frente al proyecto "**Parque Lineal la del Rio Bogotá**", en donde la comunidad ha expresado su inconformismo frente al impacto ambiental de las obras y los pocos escenarios de socialización de la zonificación del parque de borde.